

Ihr Spezialist für Gartenartikel und Gewächshäuser

Gewächshäuser
und Anlehnhäuser



Frühbeete
und Hochbeete



Regenfässer
und Regentonnen



und vieles mehr



Ihr
JAHRES-
KATALOG
2021
Gültig bis
15. Januar 2022

Unser Service für Sie

Alle Artikel aus diesem Katalog können Sie bestellen:

PER TELEFON:
07522 - 97 45 100

PER TELEFAX:
07522 - 97 45 150

ONLINE:
www.beckmann-kg.de

Haben Sie spezielle Fragen oder Wünsche?
Dann wenden Sie sich bitte direkt an uns.

TECHNISCHE FACHBERATUNG:
Tel. 07522 - 97 45 200

KUNDENBETREUUNG:
Tel. 07522 - 97 45 300

PER E-MAIL:
service@beckmann-kg.de



Transparenz ist uns wichtig, wir berechnen keine versteckten Frachtkosten. Der Versandkostenanteil beträgt immer nur € 5,95 – auch wenn Sie ein großes Gewächshaus bestellen

**Wir kümmern
uns persönlich
um Ihr Anliegen**



Unser Online-Shop: www.beckmann-kg.de

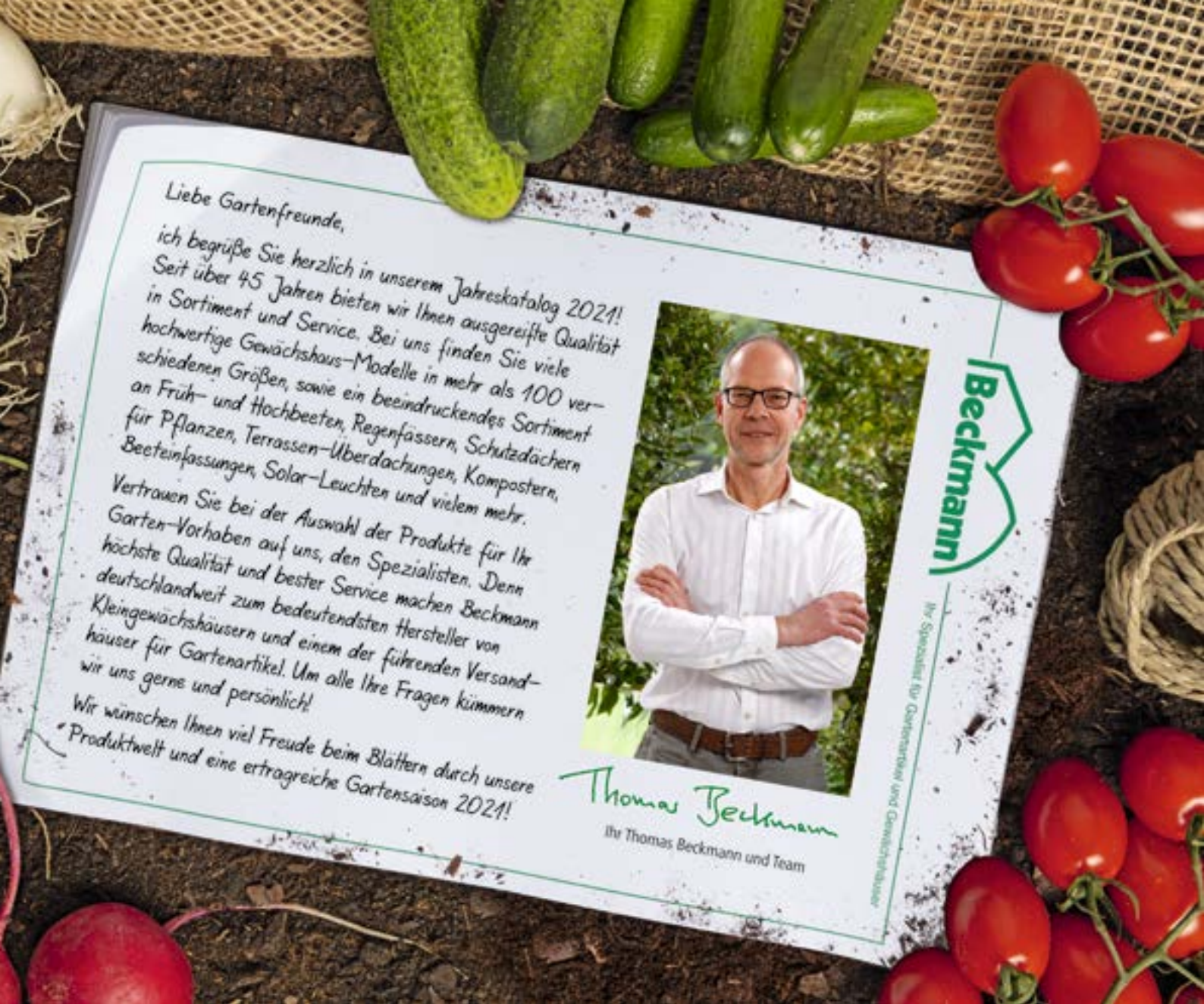
Schauen Sie gleich rein und überzeugen Sie sich vom modernen, klaren Look unseres Online-Shops: hervorragende Übersicht, schnelle Navigation, große Auswahl. Klicken Sie sich benutzerfreundlich durch unser Gesamtsortiment, durch alle Produktgruppen sowie passendes Zubehör und profitieren Sie von optimaler Vergleichbarkeit unserer Artikel. Neuheiten, Bestseller und die Hauptkategorien haben wir für Sie zusätzlich hervorgehoben. Ihre Favoriten können Sie aber auch im Online-Blätterkatalog nachschlagen oder sich diese mit Hilfe der komfortablen Suchfunktion direkt anzeigen lassen. Informieren Sie sich an Hand der vielen tausend positiven Kundenbewertungen, die für unsere Firma und unsere Produkte abgegeben wurden, und genießen Sie den unkomplizierten Bestellvorgang.



Unsere Qualität



Mit diesem Siegel garantieren wir Ihnen, dass die so ausgezeichneten Produkte einzig und allein von uns selbst direkt vor Ort in Wangen im Allgäu gefertigt werden – sie entstehen also in solider deutscher Wertarbeit! Alle Beckmann-Produkte erfüllen somit im besonderen Maße die hohen Qualitätserwartungen, die Sie – als Kunde – an Erzeugnisse „Made in Germany“ haben dürfen.



Liebe Gartenfreunde,

ich begrüße Sie herzlich in unserem Jahreskatalog 2021!
Seit über 45 Jahren bieten wir Ihnen ausgereifte Qualität
in Sortiment und Service. Bei uns finden Sie viele
hochwertige Gewächshaus-Modelle in mehr als 100 ver-
schiedenen Größen, sowie ein beeindruckendes Sortiment
an Früh- und Hochbeeten, Regenfässern, Schutzdächern
für Pflanzen, Terrassen-Überdachungen, Kompostern,
Beeteinfassungen, Solar-Leuchten und vielem mehr.

Vertrauen Sie bei der Auswahl der Produkte für Ihr
Garten-Vorhaben auf uns, den Spezialisten. Denn
höchste Qualität und bester Service machen Beckmann
deutschlandweit zum bedeutendsten Hersteller von
Kleingewächshäusern und einem der führenden Versand-
häuser für Gartenartikel. Um alle Ihre Fragen kümmern
wir uns gerne und persönlich!

Wir wünschen Ihnen viel Freude beim Blättern durch unsere
Produktwelt und eine ertragreiche Gartensaison 2021!



Beckmann

Ihr Spezialist für Gartenartikel und Gemüschhäuser

Thomas Beckmann

Ihr Thomas Beckmann und Team

Unser Unternehmen



Im malerischen Wangen im Allgäu sind auf mehr als 16.000 m² über 70 Mitarbeiter in den Bereichen Produktion, Kundencenter, Verwaltung und Versand für Sie im Einsatz. Unsere gesamte Produktentwicklung und Fertigung liegt dabei in den Händen erfahrener Fachkräfte: von der Idee über die Ausarbeitung mit praxisgerechten Langzeittests bis hin zur Serienproduktion.



Bio-Gemüse aus eigenem Anbau

Im Garten ein eigenes Beckmann-Gewächshaus zu bewirtschaften, ist eine feine Sache: Es bedeutet, zu gärtnern über das ganze Jahr, egal ob man gesundes, preiswertes Bio-Gemüse ziehen will oder exotische Pflanzen und Blumen.

Immer mehr Verbraucher entscheiden sich angesichts der vielen Meldungen über belastetes Gemüse für den Kauf eines Beckmann-Gewächshauses. Um ihre Ernte nicht Pflanzenschutzmitteln, Feinstaub aus Verkehr und Heizungen sowie

Gülleausbringungen auszusetzen, ziehen sie sich selbst biologisch einwandfreies Gemüse. Dies ist nicht nur sehr gesund und nahrhaft, sondern auch viel günstiger als teure Alternativen aus dem Bioladen.



Post von H. und C. Schneider, Keltern:
„Egal was wir pflanzen - im Beckmann-Gewächshaus gelingt einfach alles! Unsere Highlights sind Gurken, Tomaten, Salat, Radieschen, Kräuter, Sellerie, Karotten und vieles mehr. Die Anschaffung hat sich mehr als gelohnt und wir freuen uns jeden Tag über unser Bio-Gemüse aus dem eigenen Gewächshaus. Nicht nur wir, auch unsere Kinder, Freunde und große Fans unserer Ernte!“

Noch mehr unter:
[www.beckmann-kg.de/
kundenzuschriften](http://www.beckmann-kg.de/kundenzuschriften)

Täglich gesundes Bio-Gemüse ernten im eigenen Beckmann-Gewächshaus

Man muss sich keine Gedanken machen über Spritzrückstände usw., denn hier hat jeder selbst in der Hand, wie viel Chemie er beim Düngen und Pflegen verwendet. Wir und viele unserer Kunden haben die besten Erfahrungen mit biologischem Anbau gemacht: Gute Komposterde sowie zusätzliche Nährstoffzufuhr der Pflanzen durch biologische Düngung garantieren ein gesundes, kräftiges Wachstum, unterstützt durch die günstigen Wachstumsbedingungen im Gewächshaus.

Ein Beckmann-Gewächshaus ist nicht nur ein Vitaminspender rund ums Jahr, sondern garantiert auch hohe Erträge: bis zu 2 ½ Zentner Erntemenge allein von den Hauptkulturen Tomaten, Gurken und Paprika innerhalb von nur 5 Monaten aus einem z. B. 10 m² großen Beckmann-Gewächshaus. Nicht eingerechnet die Vor- und Nachkulturen von Kopfsalat, Radieschen, Kohlrabi, Blumenkohl, Spinat, Sellerie, Lauch, Endivien, Chicorée, Bohnen, Feldsalat, Winterkopfsalat, Möhren, Porree und natürlich sämtliche Küchenkräuter. Auch lassen sich Möhren, Sellerie samt Laub, Porree und schwarzer Winterrettich (alles im Herbst aus dem Freiland hereingeholt), in Erde eingeschlagen, im ungeheizten Gewächshaus überwintern. Wer sein Gewächshaus frostfrei hält, hat einen idealen Ort für die Überwinterung seiner Kübel- und Balkonpflanzen. Kurzum: Ein Kleingewächshaus zu besitzen, ist weder eine Geld- noch eine Platzfrage. Auch die Kultur darin erfordert keine überdurchschnittlichen gärtnerischen Kenntnisse.

Die ideale Gewächshaus-Größe richtet sich natürlich nach den persönlichen Bedürfnissen und dem Platz, der im Garten zur Verfügung steht. Wenn im Gewächshaus das Gemüse für die ganze Familie heranwachsen soll, ist es ratsam, sich für ein nicht zu kleines Modell zu entscheiden.

Zitat aus der ARD-Ratgeber- sendung „Heim + Garten“

„... außerdem ist der Gewächshaus-Gärtner immer seiner Zeit eine Nasenlänge voraus: Wenn die anderen noch vom Frühling träumen und ungeduldig darauf warten, dass sie endlich loslegen können, dann bin ich schon längst so weit in meinem Gewächshaus, kann aussäen und habe – wenn es draußen noch stürmt und schneit – blühende Geranien.“

Zitat aus der Fernsehensendung „Das Jahr im Garten“

„Der Vorsprung und die Qualität gegenüber Freilandkulturen sind nicht zu übersehen: Zu Beginn des Jahres, wenn all die zarten und leckeren Sachen noch teuer sind, kann man sich schon selbst versorgen.“



TESTSIEGER TOP MARKE GARTEN

Deutschlands härtestes Test-Magazin TESTBILD hat uns die Auszeichnung „TOP MARKE GARTEN“ verliehen und uns mehrfach preisgekrönt! Gemeinsam mit dem Statistikunternehmen Statista hat TESTBILD über 5000 Gartenfans befragt. In mehreren Kategorien gehören wir zu den TOP MARKEN GARTEN.

**Unter anderem belegen wir den 1. Platz
in den Kategorien**

**„Glas- & Kunststoffgewächshäuser“,
„Foliengewächshäuser“ sowie
„Hochbeete & Pflanztische“**

Weitere Informationen hierzu finden Sie auf
testbild.de/topmarkegarten

Konstruktions- und Qualitätsmerkmale der Gewächs- und Anlehnhäuser

Die Abbildung in der Mitte soll keine Anregung zur speziellen körperlichen Ertüchtigung fürs Gärtnern im Gewächshaus sein: **Wir möchten Ihnen damit nur beweisen, wie stabil unser Beckmann-Gewächshaus ist.**

Sie können wählen zwischen 4 verschiedenen Gewächshaus-Typen, 13 unterschiedlichen Gewächshaus-Modellen sowie insgesamt 80 verschiedenen Gewächshaus-Größen mit Nutzflächen zwischen 1,6 m² bis 46,1 m².

Beachten Sie auch überall die großzügigen Seiten- und Firsthöhen.

Sämtliche Gewächshaus-Modelle der Typen Solanum®, Allplanta®, Plantarium und die U- und A-Modelle vom Typ Allgäu sind ausgezeichnet mit dem „Bauart geprüft“-Zeichen vom TÜV SÜD, München.



Mehr Infos zur Auszeichnung „TOP MARKE GARTEN“ auf Seite 5



Was bedeutet „vom TÜV geprüft“?

Das Gewächshaus wurde nicht nur sicherheitstechnisch kontrolliert, sondern es wurden bei ihm auch die Gebrauchstauglichkeit, die Lebensdauer sowie besonders herausragende Qualitätsmerkmale geprüft. In unserem Fall sind dies:



- der **leichte Aufbau**
- die **große Sicherheit** gegen Lasten (z. B. entspricht die geprüfte Windbelastung der Windstärke 11 = orkanartiger Sturm)
- die **Korrosionsbeständigkeit** der Aluminiumprofile
- die **Dichtheit** des Gewächshauses
- die **Stabilität** des Gewächshauses

Konstruktion:

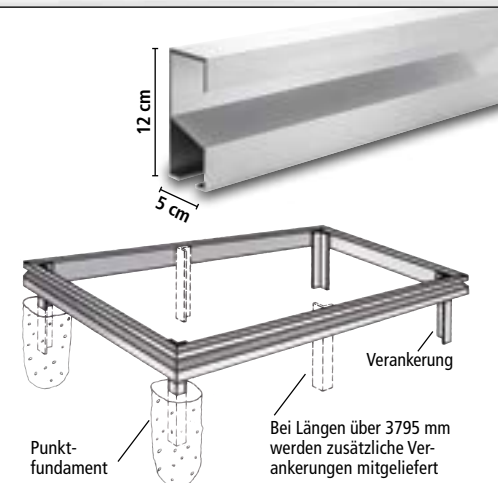
Die Beckmann-Gewächs- und -Anlehnhäuser sind nach den neuesten Erkenntnissen der Technik und des Gartenbaus hergestellt. Die präzise Herstellung und Fertigung sämtlicher Bauteile gewährleisten einen leichten Aufbau und die hohe Stabilität. Beckmann-Gewächshäuser haben sich bei unzähligen Kunden über viele Jahre bewährt.

Statik:

Die Stabilität ist wesentlich höher als von den deutschen Vorschriften für Lastannahmen DIN 11535 gefordert.

Wie kommt das Gewächshaus bei Ihnen an?

Die Aluminiumprofile sind exakt gesägt und sorgfältig bearbeitet. Die Verglasung ist passgenau zugeschnitten. Alle Teile werden sicher und stabil verpackt geliefert.



Die Lieferung erfolgt frei Bordsteinkante. Der Versandkostenanteil beträgt immer nur € 5,95.

Typ Allgäu, Solanum®, Allplanta® und Plantarium



Leichter Aufbau – Schritt für Schritt

Bei allen Gewächshaus-Modellen handelt es sich um Bausätze. Nummerierte Teile und die mitgelieferte ausführliche Aufbauanleitung mit vielen Illustrationen ermöglicht es Ihnen, den Aufbau problemlos selbst vorzunehmen. Spezialwerkzeuge sind nicht erforderlich. Wenn Sie das Gewächshaus nicht selbst aufbauen möchten, übernehmen wir – oder eine unserer Partnerfirmen – gern die Montage für Sie. Fragen Sie uns.



Schritt 1: Fundament

Eine ebene Fläche wird geschaffen. Die Anker des Aluminiumfundaments werden in die vorbereiteten Erdlöcher gesenkt und einbetoniert.



Schritt 2: Seitenwände/Giebel

Die Seitenwände und die Giebel werden vormontiert und auf dem Fundament verschraubt.



Schritt 3: Dachkonstruktion

Das Firstprofil wird auf die Giebel montiert, die Dachsparren werden an den vorgegebenen Stellen verschraubt.



Schritt 4: Fenster/Türen

Die Fenster und Türen werden vormontiert und eingesetzt.



Schritt 5: Verglasung

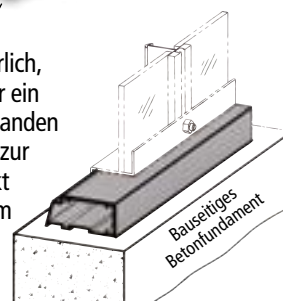
Die Aluminiumprofile werden mit den passgenau zugeschnittenen Scheiben ausgerüstet. Fertig!

Fundament:

Für alle Gewächshaus- und Anlehnhaus-Modelle gibt es sowohl einen passenden **Fundamentrahmen** als auch einen **Basisprofilrahmen**, beide aus **beständigem Aluminium**.

Der stark dimensionierte **Fundamentrahmen** ist schnell zu montieren und so ausgebildet, dass er gleichzeitig als Schneckensperre wirkt. Der Fundamentrahmen wird mit allen Verbindungsteilen und Verankerungen geliefert.

Der **Basisprofilrahmen** ist erforderlich, falls eine Betonfundamentplatte oder ein Betonstreifenfundament bereits vorhanden bzw. vorgesehen ist sowie wenn die zur Verfügung stehende Höhe beschränkt ist. Das Gewächshaus Typ Plantarium wird serienmäßig mit einem speziellen Basisprofilrahmen geliefert.



Typ Allgäu – Nutzfläche von 1,6 bis 46,1 m²

ab Seite 10



ab **679,-**

Gewächshäuser in 23 Größen

Anlehn- und Balkon-Gewächshäuser in 12 Größen

Typ Solanum® – Nutzfläche von 5,0 bis 12,9 m²

ab Seite 28



ab **1699,-**

Gewächshäuser in 5 Größen

Bei unserer umfangreichen Auswahl an Gewächshäusern finden Sie garantiert die passenden 4 Wände für Ihren persönlichen Pflanzenanbau. Egal wie viel Platz zur Verfügung steht oder wie groß der Geldbeutel ist: Die Beckmann-Gewächshäuser überzeugen sowohl durch Funktionalität als auch durch Optik.

Typ SDP – Nutzfläche von 12,0 bis 62,0 m²

ab Seite 48



ab **1699,-**

Typ GB – Nutzfläche von 1,9 bis 5,1 m²

ab Seite 50



ab **449,-**

**Das Beste,
was Ihren Pflanzen
passieren kann!**





Post von M. Horn, Osterholz-Scharmbeck:
„Seit einigen Monaten nun steht mein lang ersehntes Gewächshaus. Es ist von sehr guter Qualität. Die Anlieferung war problemlos, die Teile gut verpackt und nachvollziehbar gekennzeichnet. Es ist stabil und der Aufbau, den mein Mann und ich ausführten, war dank der guten Anleitung auch für uns Laien gut zu bewältigen. Danke!“

Noch mehr unter:
www.beckmann-kg.de/kundenzuschriften

Typ Allplanta® – Nutzfläche von 3,3 bis 18,5 m²

ab Seite 32



ab **1679,-**



Gewächshäuser in 12 Größen
 Anlehn- und Balkon-Gewächshäuser in 16 Größen

Typ Plantarium – Nutzfläche von 8,6 bis 26,0 m²

ab Seite 44



ab **4999,-**

Gewächshäuser der **EXTRAKLASSE** in 12 Größen

Unsere Gewächshäuser bieten Ihrem Gemüse-, Blumen- oder Kräutersortiment die perfekten Voraussetzungen zum Gedeihen und ganzjährigen Schutz vor allen Wettereinflüssen. Im Anlehnhaus verbringen Sie entspannte Stunden und genießen auch in der kühlen Jahreszeit die wohlthuende Atmosphäre von frischem Grün.

Typ Folie – Nutzfläche von 12,0 bis 50,0 m²

ab Seite 52



ab **569,-**

Pflanzenhaus – Nutzfläche von 1,2 bis 2,2 m²

ab Seite 72



ab **349,95**

Konstruktions- und Qualitätsmerkmale der Gewächs- und



20 Jahre Garantie
auf Alurahmen und Konstruktion

10 Jahre Garantie
auf 6-mm-Stegdoppelplatten



BECKMANN KG

1. Platz

IN DER KATEGORIE
GLAS- & KUNSTSTOFF-
GEWÄCHSHÄUSER



Modell A10, Glas D

Die **Gewächs- und Anlehnhäuser Typ Allgäu** wurden bei uns entwickelt auf der Grundlage unserer langen Erfahrung im Gewächshaus-Bau und unter Berücksichtigung der kalten, schneereichen Winter im Allgäu.

Sämtliche Modelle bestehen aus hochfestem, korrosionsbeständigem Aluminium, das allen Umwelteinflüssen standhält. **Auf die Aluminiumprofile gewähren wir 20 Jahre Garantie.**

Alle Modelle sind auch mit grüner (RAL 6005) oder anthrazitfarbener (RAL 7016) Einbrennlackierung lieferbar, das Anlehnhaus Modell W auch in weißer (RAL 9010) Einbrennlackierung. Bei der **Einbrennlackierung** handelt es sich um eine dauerhafte Oberflächenveredelung. Alle Gewächshaus-Modelle (außer Modell U) und Anlehnhaus-Modelle sind auf Wunsch auch in jeder anderen RAL-Farbe (keine Perlfarben) lieferbar. Preis auf Anfrage. (Der Preis ist höher als bei den serienmäßig verfügbaren RAL-Farben.)

Ein überzeugender Vorteil: Alle Allgäu-Gewächshäuser haben eine **Halbtür** (Bild 1). Sie kann in der oberen Hälfte in verschiedenen Lüftungsstellungen geöffnet werden (diese Funktion kann

auch ein automatischer Türöffner ausüben, siehe Seite 57), während der untere Teil geschlossen bleibt. So ist für eine hervorragende Belüftung gesorgt, wobei die Pflanzen vor Zugluft geschützt sind. Außerdem werden auf diese Weise nicht nur Hund und Katze, sondern auch Schnecken ausgesperrt.

Die **Tür** ist so breit, dass mühelos Mist oder Kompost mit der Schubkarre ins Gewächshaus befördert werden können (Bild 2) (lichte Weite 72 cm, Modell C und D 145 cm). Serienmäßig ist die Tür rechts angeschlagen (Bild 1), ein Linksanschlag ist jedoch möglich. Preis auf Anfrage.

Die Türen aller Gewächshaus-Modelle sind durch ein formschönes **Sicherheitsschloss** von innen und außen abschließbar (Bild 3).

Mehrere serienmäßig zugehörige Dachfenster sowie die Halbtür sorgen für optimale **Belüftung**. Die Fenster können über eine Lüftungsstange in verschiedenen Stellungen geöffnet werden (Bild 4). Sie lassen sich auch mit automatischen Fensteröffnern ausstatten (siehe Seite 57).

Sonderanfertigungen sind bei allen Gewächshäusern (außer Modell U) und bei allen Anlehnhäusern möglich.



Bild 1




Bild 3

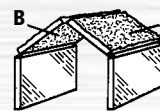
Anlehnhäuser Typ Allgäu



A Gartenblankglas



B Nörpelglas



C Kombinationsverglasung

Verglasung:

Die Verglasung erfolgt kittlos mit 1-teiligen Scheiben, die Befestigung des Glases mit rostfreien Edelstahlklammern. Für zuverlässige Abdichtung sorgt eine 2-lippige, fest im Aluminiumprofil verankerte Spezialgummidichtung aus EPDM. Die kittlose Verglasung ermöglicht das problemlose Auswechseln einer Glasscheibe. Wählen Sie zwischen den Glasausführungen:

A: Gartenblankglas

3 mm stark: bietet den größtmöglichen Lichteinfall und einen ungehinderten Blick in das Gewächshaus.

B: Nörpelglas

4 mm stark: bricht die Lichtstrahlen und schafft dadurch eine für die Pflanzen günstige diffuse Lichtstreuung.

C: Kombinationsverglasung

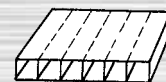
(senkrechte Flächen A, Dach B): gewährt ungehinderten Einblick und Ausblick durch die senkrechten Flächen (Glas A) sowie Lichtbrechung im Dach (Glas B).

Die Gläser A, B und C werden aus technischen Gründen separat angeliefert.



D: Isolierverglasung mit Stegdoppelplatten Typ „Longlife-Plus“

6 mm stark: aus bruch- und hagelfestem Polycarbonat **mit 10-jähriger Garantie**, spart gegenüber der Einfachverglasung einen erheblichen Teil der Heizkosten und macht eine Schattierung überflüssig. Die Isolierverglasung bietet auf Grund ihrer **beidseitig UV-geschützten Oberfläche** gegenüber herkömmlichen Stegdoppelplatten folgende Vorteile: längere Haltbarkeit, erhöhte Hagelbeständigkeit und auch nach jahrelanger Freibewitterung hohe Lichtdurchlässigkeit. Bei den meisten Gewächshaus- und Anlehnhaus-Modellen Typ Allgäu ist auch eine weitere **Kombinationsverglasung** lieferbar: Dach in Stegdoppelplatten D, senkrechte Flächen in Gartenblankglas A. Preis auf Anfrage.



D Isolierverglasung (Stegdoppelplatte)



Bild 2



Dachbelastung:

Unsere Gewächshäuser wurden mit einer Dachbelastung von 50 kg/m² geprüft. Diese Belastung verursacht kein Durchbiegen der Dachkonstruktion oder Brechen der Glasscheiben. Das Bild vermittelt im Detail die außerordentliche Stabilität des Firstprofils.

Dacheckverbindungen:

Sie bestehen alle aus kräftigen Zinkdruckgussteilen, die die Montage leicht machen und zur hervorragenden Dichtigkeit des Gewächshauses beitragen. Qualität bis ins Detail: Sämtliche Schrauben bestehen aus Edelstahl (nichtrostend).

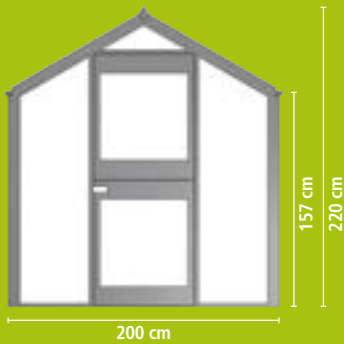
Dachrinne:

Dank großem Querschnitt der serienmäßigen Dachrinnen kann viel Regenwasser aufgefangen werden. In jede Dachrinne ist ein Ablaufstutzen eingebaut, an den ein 3/4-Zoll-Gartenschlauch angeschlossen werden kann.



Bild 4

Gewächshaus Typ Allgäu – Modell U



5 Längen:

- 134 cm
- 196 cm
- 257 cm
- 319 cm
- 381 cm



Serienmäßig in Alu natur

Alternativ in den Farben

Grün (RAL 6005)

Anthrazit (RAL 7016)

Mehr Infos auf Seite 6.

20 Jahre Garantie
auf Alurahmen und Konstruktion

10 Jahre Garantie
auf 6-mm-Stegdoppelplatten



BESTSELLER

ab **929,-**

Die Grundstücksgrößen städtischer Siedlungen lassen oft nicht viel Spielraum für die Anlage eines Gemüsegartens. Um die hierfür verfügbaren, wenigen Quadratmeter besonders effektiv zu nutzen, gibt es nun das innovative **Modell U** für urbane Gartenfreunde.

Es wurde speziell für die urbane Nutzung entwickelt und ist gekennzeichnet durch eine Breite von lediglich 200 cm bei gleichzeitig großer Seitenhöhe von 157 cm. So können sich auf geringer Grundfläche Tomaten, Gurken, etc. prächtig entfalten. Aber auch für die Überwinterung von Kübelpflanzen ist

Modell U somit bestens geeignet. Außerdem passt dieses „Stadtmodell“ auch in kleinere Nischen und kann so besonders leicht nahe am Haus platziert werden. Der Vorteil liegt auf der Hand: Die Pflege und Ernte der Ge-

wächshauspflanzen kann ohne lange Wege erfolgen – auch bei schlechterem Wetter ein unschätzbare Vorteil.

Modell U ist ausschließlich lieferbar mit Glas D (6 mm Stegdoppelplatten).



Modell U3

Modell	Maße						Preise in €							
Bestell-Nr.	Länge cm	Breite cm	Fläche m ²	Seitenhöhe ohne Fundament cm	Firsthöhe ohne Fundament cm	Anzahl Dachfenster, serienmäßig	Gewächshaus Alu natur mit Glas D	Fundamentrahmen Alu natur	Basisprofilrahmen Alu natur	Abdeckprofil-Set	Isolier-Set mit Luftpolsterfolie	Einbrennlackierung Grün oder Anthrazit für Gewächshaus	Fundamentrahmen	Basisprofilrahmen
U3	134	200	2,7	157	220	2	929,-	164,-	92,-	123,-	102,-	228,-	85,-	53,-
U4	196	200	3,9	157	220	2	1119,-	195,-	113,-	144,-	113,-	293,-	106,-	63,-
U5	257	200	5,1	157	220	2	nur 1099,- statt 1269,-	nur 199,- statt 229,-	133,-	164,-	123,-	342,-	128,-	74,-
U6	319	200	6,4	157	220	4	1569,-	257,-	154,-	185,-	133,-	407,-	150,-	85,-
U8	381	200	7,6	157	220	4	1799,-	288,-	175,-	205,-	144,-	512,-	171,-	96,-

❶ Spezielle Informationen zu Konstruktions- und Qualitätsmerkmalen Seite 6 – 7 und 10 – 11.

❷ Gewächshaus-Zubehör ab Seite 55.

12 Alle Produkte auf dieser Doppelseite sind mit dem **Beckmann-Qualitätssiegel** ausgezeichnet. Mehr Infos auf Seite 2.



DAS BESONDERE ANGEBOT

siehe auch Katalogrückseite

Modell U5



H. Woeßner, Frickenhausen, Modell U6



Fam. Hübner-Frey, Marxzell, Modell U5



K. und L. Mathies, Bartholomäberg, Österreich, Modell U4

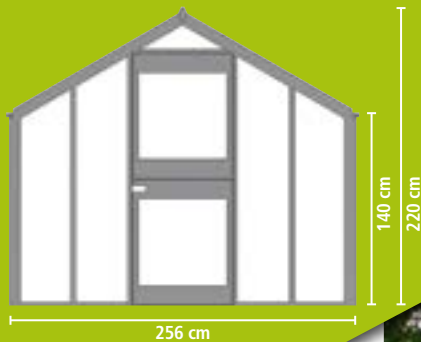
Post von M. und T. Königer, Geisenfeld:
"Wir haben seit letztem Sommer unser Gewächshaus von euch und wir lieben es! Die Verarbeitung ist super, die Größe passt perfekt für einen 4-Personen-Haushalt, es ist wind- und wetterfest. Wir hatten auch schon ein billiges Modell, das sich beim kleinsten Windstoß auflöste, aber euer Gewächshaus Modell U ist wirklich eine gute Investition!"

Noch mehr unter:
www.beckmann-kg.de/kundenzuschriften



R. Mann, Biebergemünd, Modell U5

Gewächshaus Typ Allgäu – Modell A



5 Längen:

196 cm
257 cm
319 cm
381 cm
504 cm

Serienmäßig in Alu natur

Alternativ in den Farben

Grün (RAL 6005)

Anthrazit (RAL 7016)

Mehr Infos auf Seite 6.

Sonderfarben möglich, Preis auf Anfrage.



20 Jahre Garantie
auf Alurahmen und Konstruktion

10 Jahre Garantie
auf 6-mm-Stegdoppelplatten

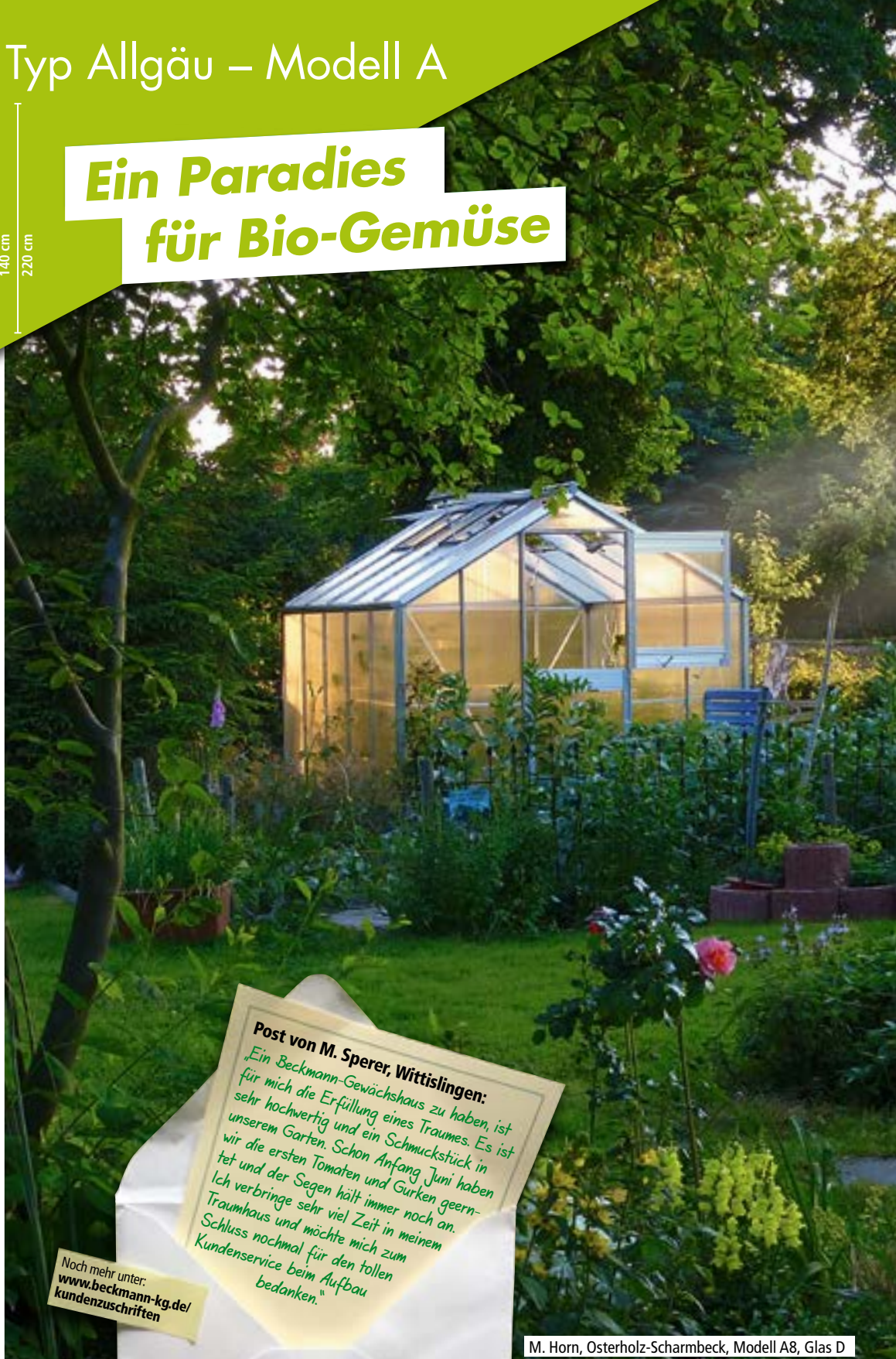


BESTSELLER

ab **1149,-**

Modell A ist mit seiner Breite von 256 cm und einer Firsthöhe von 220 cm der beliebte Allrounder unserer Gewächshäuser. Alle A-Modelle wurden vom TÜV-Süddeutschland geprüft. Sie zeichnen sich durch leichten Aufbau, hohe Lastsicherheit, Korrosionsbeständigkeit, Dichtheit und Stabilität aus. Das Treibhausklima im Gewächshaus erlaubt eine wesentlich raschere Anbaufolge als im Freiland. Die Temperatur ist auch bei bedecktem Himmel viel höher als draußen und selbst bei Regenwetter fühlen sich Pflanzen und Gärtner wohl. Während man im Freiland 1- bis 2-mal erntet, kommt man im Beckmann-Gewächshaus auf 5 Ernten im Jahr.

Ein Paradies für Bio-Gemüse



Post von M. Sperer, Wittislingen:
„Ein Beckmann-Gewächshaus zu haben, ist für mich die Erfüllung eines Traumes. Es ist sehr hochwertig und ein Schmuckstück in unserem Garten. Schon Anfang Juni haben wir die ersten Tomaten und Gurken geerntet und der Segen hält immer noch an. Ich verbringe sehr viel Zeit in meinem Traumhaus und möchte mich zum Schluss nochmal für den tollen Kundenservice beim Aufbau bedanken.“

Noch mehr unter:
www.beckmann-kg.de/kundenzuschriften

M. Horn, Osterholz-Scharmbeck, Modell A8, Glas D

Modell	Maße						Preise in €									
	Bestell-Nr.	Länge cm	Breite cm	Fläche m²	Seitenhöhe ohne Fundament cm	Firsthöhe ohne Fundament cm	Anzahl Dachfenster, serienmäßig	Gewächshaus Alu natur mit Glas			Fundamentrahmen Alu natur	Basisprofilrahmen Alu natur	Abdeckprofil-Set	Isolier-Set mit Luftpolsterfolie	Einbrennlakierung Grün oder Anthrazit für	
								A, B oder C	D					Gewächshaus	Fundamentrahmen	Basisprofilrahmen
A5	196	256	5,0	140	220	2	1287,-	1149,-	205,-	123,-	154,-	123,-	415,-	118,-	74,-	
A7	257	256	6,6	140	220	2	1544,-	1399,-	236,-	144,-	174,-	133,-	467,-	138,-	85,-	
A8	319	256	8,2	140	220	4	1853,-	1699,-	267,-	164,-	195,-	144,-	519,-	160,-	96,-	
A10	381	256	9,8	140	220	4	2110,-	1949,-	298,-	185,-	216,-	154,-	571,-	182,-	106,-	
A13	504	256	12,9	140	220	8	2883,-	2659,-	359,-	225,-	257,-	175,-	745,-	224,-	128,-	

❶ Spezielle Informationen zu Konstruktions- und Qualitätsmerkmalen Seite 6 – 7 und 10 – 11.

❷ Gewächshaus-Zubehör ab Seite 55.

14 Alle Produkte auf dieser Doppelseite sind mit dem **Beckmann-Qualitätssiegel** ausgezeichnet. Mehr Infos auf Seite 2.



Modell A10, Glas D

Noch mehr Bilder vom Modell A auf Seite 16/17.



P. und B. Mittenentzwei, Zwickau, Modell A7, Glas D



Blick ins Modell A13, Glas B



M. Kaspar, Herbolzheim, Modell A8, Glas D

Gewächshaus Typ Allgäu – Modell A

Serienmäßig in Alu natur

Alternativ in den Farben

Grün (RAL 6005)

Anthrazit (RAL 7016)



Mehr Infos auf Seite 6.

Sonderfarben möglich, Preis auf Anfrage.

20 Jahre Garantie
auf Alurahmen und Konstruktion

10 Jahre Garantie
auf 6-mm-Stegdoppelplatten



BESTSELLER

ab **1149,-**

„Die Ernte im Gewächshaus läuft bestens, ich bin hochzufrieden und erfreue mich täglich an den Pflanzen und dem Gewächshaus, das ein fantastisches Qualitätsprodukt aus Ihrem Hause ist.“
F. Hartl, Buttenwiesen

„Nachdem unser altes Foliengewächshaus „Marke Eigenbau“ nicht mehr nutzbar war, mussten wir uns überlegen, welches Gewächshaus angeschafft werden soll. Wir haben daraufhin einige Gewächshäuser in Bezug auf Qualität und Preis gründlich miteinander verglichen und sind bei der Fa. Beckmann gelandet (Allgäu A10): Stabilität, Passgenauigkeit und Service sind einmalig. Nach der ersten Ernte sind wir restlos begeistert, der üppige Wuchs der Tomaten-, Gurken- und Paprikapflanzen erbrachte uns eine super Ernte. Von 3 Tomaten- und 5 Gurkenpflanzen hatten wir weit über 200 Gurken und etliche Kilo Tomaten, und dabei ist die Ernte noch lange nicht abgeschlossen. Von Nachbarn und Bekannten wurden wir schon mehrfach auf unser Gewächshaus angesprochen. Wir können es nur weiterempfehlen und haben den Kauf noch keinen Tag bereut.“
Fam. Maiser, Weißenhorn

„Dieses Jahr habe ich mir einen lang gehegten Wunsch erfüllt und Ihr schönes Gewächshaus bestellt. Dieses steht nun fest und solide und passt mit seiner schönen grünen Farbe wunderbar zum Garten (mein Traumhaus!). Schon der Aufbau samt Fundament machte auch meinem Mann und Sohn große Freude. Im Frühjahr ernteten wir unglaublich große Salatköpfe und jetzt im Sommer gibt es schmackhafte Tomaten und Gurken in Hülle und Fülle – das alles ganz ohne Chemie! Vielen Dank auch für die freundliche Beratung beim Kauf des Gewächshauses.“
T. Ruhdorfer, Münsing

„Wir sind total begeistert und zufrieden! Es hat sich wirklich gelohnt, ein stabiles und qualitativ hochwertiges Gewächshaus zu kaufen. Unsere Freude ist übergroß, da wir das ganze Jahr über ernten. Nochmals herzlichen Dank auch für die stets freundliche Beratung.“
H. Ausfelder, Kössing



D. Reepschläger, Herbrechtingen, Modell A7, Glas C

Post von Familie Drows, Neustrelitz:
„Das Gewächshaus hat eine hervorragende Materialqualität sowie eine geniale Bauweise und Passgenauigkeit der einzelnen Elemente. Es ist der Hingucker auf unserem Grundstück, neidvolle Blicke der Nachbarn ein-geschlossen. Diese wurden dafür auch bereits mit Salatgurken entschädigt. Das Gewächshaus steht da, als hätte es dort schon immer seinen Platz gehabt. Es passt sich super in Mutter Natur ein. Wir werden Ihre Firma immer weiterempfehlen.“

Noch mehr unter:
www.beckmann-kg.de/kundenzuschriften



R. Meißner, Extertal, Modell A8, Glas B



H. und R. Olfen, Weiler-Simmerberg, Modell A5, Glas D



Dr. R. Heise, Barsinghausen, Modell A8, Glas D



Blick ins Modell A10, Glas D



R. Frassl, Schrems, Österreich, Modell A10, Glas D, Sonderanfertigung



R. Schreier, Edling, Modell A13, Glas D

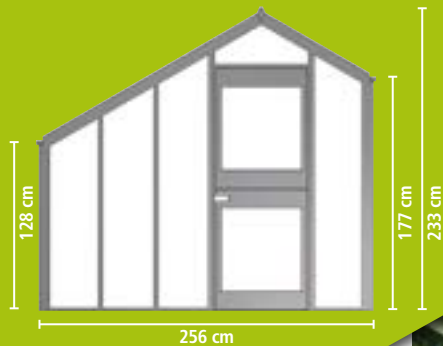


L. Schober, Kreuth, Modell A13, Glas D + A



J. Wendel, Simmerberg, Modell A8, Glas B

Gewächshaus Typ Allgäu – Modell S



3 Längen:
319 cm
381 cm
504 cm

Serienmäßig in Alu natur

Alternativ in den Farben

Grün (RAL 6005)

Anthrazit (RAL 7016)

Sonderfarben möglich,
Preis auf Anfrage.

Formschön und funktional

20 Jahre Garantie
auf Alurahmen und Konstruktion

10 Jahre Garantie
auf 6-mm-Stegdoppelplatten




BESTSELLER

ab **1829,-**

Modell S hat eine optimale Ausrichtung zur Sonne durch das tief herabgezogene Glasdach und damit eine große Ausbeute an Sonnenlicht und Wärme. Seine besondere Bauart ermöglicht es, mit der höher gezogenen Seitenwand in die Nähe des Hauses zu rücken – ein nicht zu übersehender Vorteil bei einem kleinen Garten –, außerdem wächst einem das Gemüse sozusagen in die Küche. Die 1,77 m hohe Seitenwand erlaubt es, z. B. Pflanzen am Spalier zu ziehen oder große Kübelpflanzen aufzustellen.

Modell S hat serienmäßig Seitenwandfenster.



Post von E. und W. Roth, Deißlingen:

„Wir nutzen das Modell S nicht nur als Gewächshaus, sondern auch als Wintergartenersatz bzw. Sitzplatz bei kühlerem Wetter. Von Ihrem bzw. unserem Gewächshaus sind wir vollauf begeistert. Auch der Aufbauverlauf reibungslos und wir sind von der Qualität Ihres gelieferten Produkts sehr überzeugt. Sehr häufig wurden wir schon auf unser neues ‚Schmuckstück‘ angesprochen und haben immer sehr gern Ihre Adresse weitergegeben.“

Noch mehr unter:
www.beckmann-kg.de/kundenzuschriften

D. Brandes, Bad Odesloe,
Modell S130, Sonderverglasung

Modell	Maße						Preise in €											
	Bestell-Nr.	Länge cm	Breite cm	Fläche m²	Seitenhöhe ohne Fundament niedrig cm	Seitenhöhe ohne Fundament hoch cm	Firsthöhe ohne Fundament cm	Anzahl Fenster Dachfenster	Anzahl Fenster serienmäßig Seitenwandfenster	Gewächshaus Alu natur mit Glas A, B oder C	Gewächshaus Alu natur D	Fundamentrahmen Alu natur	Basisprofilrahmen Alu natur	Abdeckprofil-Set	Isolier-Set mit Luftpolsterfolie	Einbrennlakierung Grün oder Anthrazit für		
																Gewächshaus	Fundamentrahmen	Basisprofilrahmen
S80	319	256	8,2	128	177	233	2	2	2059,-	1829,-	267,-	164,-	205,-	154,-	556,-	160,-	96,-	
S100	381	256	9,8	128	177	233	2	2	2358,-	2079,-	298,-	185,-	226,-	164,-	621,-	182,-	106,-	
S130	504	256	12,9	128	177	233	4	4	3130,-	2759,-	359,-	225,-	267,-	185,-	779,-	224,-	128,-	

Spezielle Informationen zu Konstruktions- und Qualitätsmerkmalen Seite 6 – 7 und 10 – 11.

Gewächshaus-Zubehör ab Seite 55

18 Alle Produkte auf dieser Doppelseite sind mit dem **Beckmann-Qualitätssiegel** ausgezeichnet. Mehr Infos auf Seite 2.



A. Klein, Stuttgart, Modell S100, Glas D + A



M. und E. Jaeckel, Loxstedt, Modell S100, Glas D



P. Hermel, Baienfurt, Modell S80, Glas D



K. Frankenhauser, Schwäbisch Hall, Modell S130, Glas D

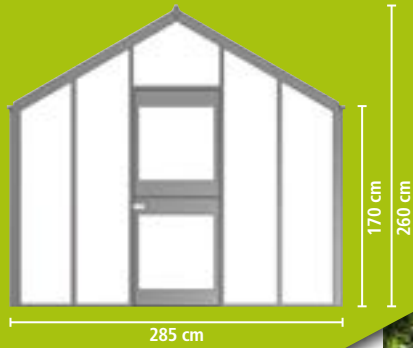


F. Obereisenbacher, Reischach, Modell S80, Glas D



E. Nigg, Mels, Schweiz, Modell S130, Glas D

Gewächshaus Typ Allgäu – Modell B



3 Längen:
319 cm
381 cm
504 cm

Serienmäßig in Alu natur

Alternativ in den Farben

Grün (RAL 6005)

Anthrazit (RAL 7016)

Sonderfarben möglich,
Preis auf Anfrage.

20 Jahre Garantie
auf Alurahmen und Konstruktion

10 Jahre Garantie
auf 6-mm-Stegdoppelplatten



BESTSELLER

ab **1989,-**

Im **Modell B** ist nicht nur Platz für üppige Gemüsernten, sondern hier halten im Herbst – wenn das letzte Gemüse abgeerntet ist – auch Kübelpflanzen wie Oleander, Agave, Yucca, Hibiskus und Banane Einzug ins Gewächshaus zur Überwinterung. Die Seitenhöhe von 1,70 m und die Firsthöhe von 2,60 m geben auch den Pflanzen Raum, die einem schon über den Kopf gewachsen sind.

„Meine Frau und ich sind mit der Qualität, die schon beim Aufbau beginnt, sehr zufrieden. Von der Optik sind sowohl wir als auch unsere Nachbarschaft sehr angetan. Das Gewächshaus fügt sich wunderbar in die Gartenlandschaft ein.“
H. und B. Brensing, Bad Kissingen

J. Hack, Griesingen,
Modell B11, Glas D

**Viel Platz für Gemüse
und Kübelpflanzen**



Modell	Maße						Preise in €								
	Bestell-Nr.	Länge cm	Breite cm	Fläche m ²	Seitenhöhe ohne Fundament cm	Firsthöhe ohne Fundament cm	Anzahl Dachfenster, serienmäßig	Gewächshaus Alu natur mit Glas A, B oder C	Gewächshaus Alu natur mit Glas D	Fundamentrahmen Alu natur	Basisprofilrahmen Alu natur	Abdeckprofil-Set	Isolier-Set mit Luftpolsterfolie	Einbrennlakierung Grün oder Anthrazit für Gewächshaus	Fundamentrahmen
B9	319	285	9,1	170	260	4	2204,-	1989,-	277,-	174,-	216,-	164,-	589,-	171,-	106,-
B11	381	285	10,9	170	260	6	2646,-	2399,-	308,-	195,-	247,-	185,-	653,-	192,-	118,-
B15	504	285	14,4	170	260	8	3439,-	3129,-	369,-	236,-	308,-	226,-	779,-	235,-	138,-

Spezielle Informationen zu Konstruktions- und Qualitätsmerkmalen Seite 6–7 und 10–11.

Gewächshaus-Zubehör ab Seite 55



U. Maßmann, Lübeck, Modell B11, Glas C



G. Illmann, Dortmund, Modell B11, Glas D + A



F. Bauhuber, Tiefenbach, Modell B15, Glas D + B



M. Kreuzer, Schrozberg, Modell B9, Glas B



M. Berger, Essen, Modell B11, Glas A

✉ „Wir sind sehr glücklich mit unserer Entscheidung für Ihr Gewächshaus, es ist ein Hingucker in unserem Garten. Täglich Gurken, Tomaten unterschiedlicher Sorten, Paprika, Naschpaprika, Auberginen, Salat etc. in bester Frische und Bioqualität. Die automatische Fensteröffnung reguliert die Wärme im Gewächshaus und durch das manuelle Öffnen der Halbtür sowie der mittleren Fenster können wir für zusätzliche Belüftung sorgen. U. Maßmann, Lübeck (Siehe Abb. oben links)

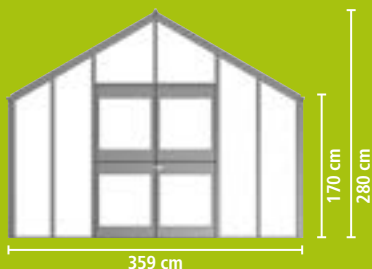
Gedicht von M. Berger, Essen (Abb. links):
 „Ein Gewächshaus von Beckmann
 war unser Traum,
 einen so großen Ertrag
 erwarteten wir kaum.
 Es wachsen Tomaten, Gurken, Paprika
 und Melonen um die Wette,
 wir versorgen schon eine kleine
 Nachbarschaftskette.
 Nie hätten wir gedacht,
 dass das Gewächshaus
 uns so viel Freude macht.“

Noch mehr unter:
www.beckmann-kg.de/kundenzuschriften

Gewächshaus Typ Allgäu – Modell C

✉ „Es war eine Freude, Ihr Gewächshaus Typ Allgäu C18 aufzubauen. In puncto Perfektion und Funktionalität ist es kaum zu übertreffen. Dafür ein Dankeschön an Ihre Firma und das gesamte Team.“
W. Uhlig, Zwickau

Großzügige Geräumigkeit



4 Längen:
381 cm
504 cm
753 cm
1000 cm

Serienmäßig in Alu natur

Alternativ in den Farben

Grün (RAL 6005)

Anthrazit (RAL 7016)

Sonderfarben möglich,
Preis auf Anfrage.

20 Jahre Garantie
auf Alurahmen und Konstruktion

10 Jahre Garantie
auf 6-mm-Stegdoppelplatten



ab **3569,-**

Großzügige Geräumigkeit zeichnet die **C-Modelle** aus. Neben Tomaten und Gurken, die bis unters Dach wachsen, haben exotische Pflanzen hier ein helles, warmes Zuhause. Kübelpflanzen können ideal überwintern. Großzügigkeit bietet auch die 2-flügelige Tür (lichte Weite 145 cm), dabei ist 1 Flügel als Halbtür ausgeführt. Zusätzlich kann in die hintere Giebelseite eine Doppeltür eingebaut werden (siehe Seite 56). Auch Seitenwandfenster (siehe Seite 56) sind eine sinnvolle Ergänzung der umfangreichen serienmäßigen Ausstattung. Pflegeleicht wird das Gewächshaus, wenn ein Teil der Fenster und die obere Hälfte der Halbtür mit automatischen Öffnern ausgestattet werden (siehe Seite 57).



A. Degen, Leipzig, Modell C18, Glas D + A



Modell C27, Glas C



S. und U. Gerhard,
Bad Brückenau, Modell C36, Glas D + B



U. Messmer, Lindau,
Modell C14, Glas D

Modell	Maße						Preise in €									
	Bestell-Nr.	Länge cm	Breite cm	Fläche m ²	Seitenhöhe ohne Fundament cm	Firsthöhe ohne Fundament cm	Anzahl Dachfenster, serienmäßig	Gewächshaus Alu natur mit Glas A, B oder C		Fundamentrahmen Alu natur	Basisprofilrahmen Alu natur	Abdeckprofil-Set	Isolier-Set mit Luftpolsterfolie	Einbrennlackierung Grün oder Anthrazit für Gewächshaus	Fundamentrahmen	Basisprofilrahmen
C14	381	359	13,7	170	280	6	4109,-	3569,-	349,-	215,-	298,-	205,-	878,-	213,-	128,-	
C18	504	359	18,1	170	280	8	5077,-	4399,-	411,-	257,-	379,-	267,-	1049,-	256,-	149,-	
C27	753	359	27,0	170	280	12	6612,-	5749,-	534,-	339,-	545,-	391,-	1392,-	342,-	192,-	
C36	1000	359	35,9	170	280	16	8085,-	7079,-	659,-	422,-	710,-	514,-	1734,-	427,-	235,-	

❶ Spezielle Informationen zu Konstruktions- und Qualitätsmerkmalen Seite 6 – 7 und 10 – 11.

❷ Gewächshaus-Zubehör ab Seite 55.

22 Alle Produkte auf dieser Doppelseite sind mit dem **Beckmann-Qualitätssiegel** ausgezeichnet. Mehr Infos auf Seite 2.

Gewächshaus Typ Allgäu – Modell D



3 Längen:
504 cm
753 cm
1000 cm

**Gärtnern
wie Profis**

Serienmäßig in Alu natur

Alternativ in den Farben

Grün (RAL 6005)

Anthrazit (RAL 7016)

Sonderfarben möglich,
Preis auf Anfrage.

20 Jahre Garantie
auf Alurahmen und Konstruktion

10 Jahre Garantie
auf 6-mm-Stegdoppelplatten



ab **6269,-**



Modell D34, Glas C



S. Franz, Potsdam, Modell D46,
Glas D, Sonderanfertigung



H. Sulzer, Leutkirch, Modell D46, Glas B

Beinahe unbegrenzte Möglichkeiten bieten die **D-Modelle**. Hier ist Raum für intensives Gärtnern: für Gemüse und Blumen, für Anzucht und große Kübelpflanzen. Unabhängig von den Jahreszeiten, auch wenn es regnet und stürmt, fühlen sich Pflanzen und Gärtner wohl im Schutz des Gewächshauses: Hier kann man sich selbst im Winter seinem liebsten Hobby, dem Gärtnern, widmen. Zwischen Feigenbaum und Bananenstaude ranken üppig Gurken und Melonen.

Zu jedem Modell D gehören serienmäßig auf beiden Giebelseiten eine 2-flügelige Tür (von der jeweils 1 Flügel als Halbtür ausgeführt ist) und die in der Tabelle angegebene Anzahl großer Fenster.



M. Ernst, Breitenhagen, Modell D23, Glas C

Post von H. Fassbender:
„Perfekte Logistik sowie Qualität, Stabilität und die besondere Ästhetik zeichnen Ihre hochwertigen Produkte aus. Die Bewunderung ist der beste Beweis. Ebenso die Kompetenz der Kundenbetreuung verdient Dank und Anerkennung. Bei Beckmann ist der Kunde eben noch König.“

Noch mehr unter:
[www.beckmann-kg.de/
kundenzuschriften](http://www.beckmann-kg.de/kundenzuschriften)

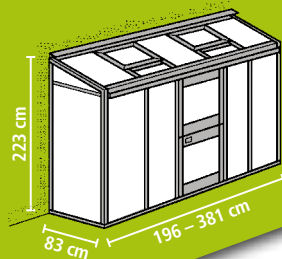
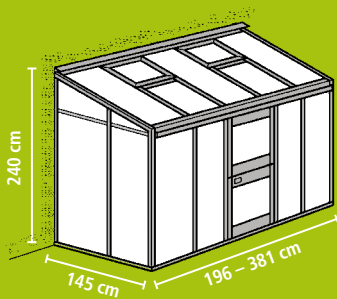
Modell	Maße						Preise in €								
	Bestell-Nr.	Länge cm	Breite cm	Fläche m ²	Seitenhöhe ohne Fundament cm	Firsthöhe ohne Fundament cm	Anzahl Dachfenster, serienmäßig	Gewächshaus Alu natur mit Glas A, B oder C	Gewächshaus Alu natur mit Glas D	Fundamentrahmen Alu natur	Basisprofilrahmen Alu natur	Abdeckprofil-Set	Isolier-Set mit Luftpolsterfolie	Einbrennlackierung Grün oder Anthrazit für Gewächshaus	Fundamentrahmen
D23	504	461	23,2	170	309	8	7045,-	6269,-	453,-	288,-	442,-	359,-	1559,-	288,-	160,-
D34	753	461	34,7	170	309	12	8981,-	7849,-	576,-	369,-	607,-	499,-	2033,-	363,-	203,-
D46	1000	461	46,1	170	309	16	10742,-	9439,-	699,-	452,-	772,-	648,-	2506,-	439,-	245,-

Spezielle Informationen zu Konstruktions- und Qualitätsmerkmalen Seite 6–7 und 10–11.

Gewächshaus-Zubehör ab Seite 55.

Gleich bestellen: unter www.beckmann-kg.de oder unter **07522-9745100**


Anlehn- und Balkon-Gewächshaus Typ Allgäu



je 4 Längen:

- 196 cm
- 257 cm
- 319 cm
- 381 cm

Serienmäßig in Alu natur



Alternativ in den Farben

Grün (RAL 6005)

Anthrazit (RAL 7016)

Sonderfarben möglich,
Preis auf Anfrage.

20 Jahre Garantie
auf Alurahmen und Konstruktion

10 Jahre Garantie
auf 6-mm-Stegdoppelplatten



ab **679,-**

Das **Anlehn- und Balkon-Gewächshaus Typ Allgäu** ist Anzuchtplatz für Blumen, Gemüse und Kräuter, Kinderstube für alle Balkonblumen bis zu den Eiseiligen, Sommerquartier für Zimmerpflanzen und sicherer Hort für wärmeliebendes Gemüse wie z. B. Tomaten, Paprika und Gurken. In Kästen gedeihen Salate, Radieschen, Küchenkräuter oder Erdbeeren. In der kalten Jahreszeit ist ein Anlehn- und Balkon-Gewächshaus ideal zum Überwintern von Kübelpflanzen. Es ist problemlos

an einer Haus- und Garagenwand oder auch an der Gartenhütte aufstellbar.

Das Anlehn- und Balkon-Gewächshaus Typ Allgäu wird aus den gleichen stabilen Aluminiumprofilen wie die Beckmann-Gewächshäuser Typ Allgäu hergestellt und ist verglast mit 6 mm starken, beidseitig UV-geschützten Stegdoppelplatten in „Longlife-Plus“-Qualität (siehe Seite 11). Hoher Isolierwert und große Lichtdurchlässigkeit schaffen ideale Bedingungen für Pflanzen. Tische und Regale (siehe Seite 58 und 59) bieten Stellflächen und Arbeitsplatz.

Serienmäßig hat jedes Modell eine 1-flügelige Halbtür von 72 cm Breite, die in der Vorderseite oder Giebelseite eingebaut werden kann. Die Halbtür kann in der oberen Hälfte in verschiedenen Lüftungsstellungen geöffnet werden, während der untere Teil geschlossen bleibt. Wahlweise kann in der Vorderseite eine Doppeltür (145 cm breit) eingebaut werden, dabei ist 1 Flügel als Halbtür ausgeführt. Jede Tür ist durch ein formschönes Schloss abschließbar. Die Lüftungsfenster (Anzahl siehe Tabelle) können in mehreren Stufen geöffnet werden. Der Einbau eines automatischen Tür- und Fensteröffners (siehe Seite 57) ist möglich.

Das gute Aussehen und der Isolierwert lassen sich bei den Modellen BUT5 bis BUT8 noch steigern durch weiße, anthrazitfarbene oder grüne Abdeckprofile (siehe Seite 56).

Die Anlehn-Gewächshäuser können mit einem Heizlüfter (siehe Seite 60 und 61) beheizt werden. Jedes Anlehn- und Balkon-Gewächshaus wird serienmäßig mit Basisprofil geliefert (siehe Seite 7). Eine Rückwand gehört nicht zum Lieferumfang. Ausführung auch mit grüner (RAL 6005) oder anthrazitfarbener (RAL 7016) Einbrennlackierung. Der Aufbau ist anhand einer gut verständlichen Anleitung einfach.



M. Lengauer, Weng im Innkreis, Österreich, Modell BUT8

Modell	Maße						Preise in €			
Bestell-Nr.	Länge cm	Tiefe cm	Fläche m²	Vordere Höhe cm	Firsthöhe cm	Anzahl Dachfenster serienmäßig	Anlehnhaus Alu natur mit 6-mm-Stegdoppelplatten „Longlife-Plus“	Einbrennlackierung Grün oder Anthrazit für Anlehn- und Balkon-Gewächshaus	Isolier-Set mit Luftpolsterfolie	Abdeckprofil-Set
BUT1	196	83	1,6	196	223	1	679,-	213,-	51,-	-
BUT2	257	83	2,1	196	223	1	789,-	256,-	61,-	-
BUT3	319	83	2,6	196	223	2	969,-	310,-	71,-	-
BUT4	381	83	3,1	196	223	2	1079,-	353,-	81,-	-
BUT5	196	145	2,8	196	240	1	919,-	288,-	71,-	102,-
BUT6	257	145	3,7	196	240	1	1049,-	342,-	81,-	113,-
BUT7	319	145	4,6	196	240	2	1239,-	406,-	91,-	123,-
BUT8	381	145	5,5	196	240	2	1369,-	460,-	101,-	133,-

Zusatzausstattung		
Tür	Bestell-Nr.	Preise in €
Doppeltür anstelle Halbtür	DTE	187,-
Einbrennlackierung Grün oder Anthrazit		62,-
Zusätzliche Doppeltür	DTD	353,-
Einbrennlackierung Grün oder Anthrazit		124,-
Zusätzliche 1-flügelige Tür	ETZ	187,-
Einbrennlackierung Grün oder Anthrazit		62,-
Tisch einschließlich 2 Füßen		
Maße (L/B): 76/50 cm	TNAB	59,95
Maße (L/B): 100/50 cm	TNA1	67,95
Regal einschließlich 2 Konsolen		
Maße (L/B): 76/25 cm	RNAB	48,95
Maße (L/B): 100/25 cm	RNA1	57,95

Spezielle Informationen zu Konstruktions- und Qualitätsmerkmalen Seite 6-7 und 10-11

Gewächshaus-Zubehör ab Seite 55.



E. Bentz, Kassel, Modell BUT6



J. Suhre, Nordstemmen, Modell BUT1



J. Martin, Trossingen, Modell BUT2 + DTE



I. Eiche, Kleines Wiesental, Modell BUT7

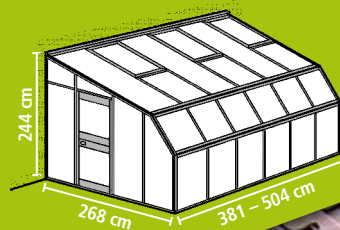
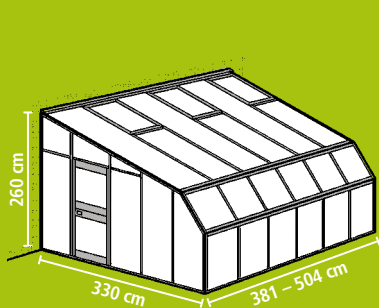


Modell BUT2



Modell BUT2 + ETZ

Anlehnhaus Typ Allgäu – Modell W



**Ihr Platz
an der Sonne**

je 2 Längen:

381 cm
504 cm

Serienmäßig in Alu natur

Alternativ in den Farben

Grün (RAL 6005)

Anthrazit (RAL 7016)

Weiß (RAL 9010)

Sonderfarben
möglich, Preis
auf Anfrage.

20 Jahre Garantie
auf Alurahmen und Konstruktion

10 Jahre Garantie
auf 6-mm-Stegdoppelplatten



ab **2439,-**

Anlehnhaus Modell W, eine ideale Verbindung vielfältiger Nutzungsmöglichkeiten: Gewächshaus, grünes Wohnzimmer und Speicher für Sonnenwärme. Aus hochfestem, korrosionsbeständigem Aluminium, das auch mit weißer, anthrazitfarbener oder grüner Einbrennlackierung geliefert werden kann. Auf Wunsch sind alle RAL-Farben (keine Perlfarben) möglich (Preis auf Anfrage).

Man kann zwischen 4 Standardgrößen wählen, darüber hinaus sind auf Wunsch auch Sonderabmessungen möglich sowie Sicherheitsglas lieferbar (Preis auf Anfrage). Serienmäßig hat das Modell W eine 1-teilige Tür von 72 cm Breite, die in die rechte oder linke Giebelseite eingebaut werden kann. Wahlweise kann anstelle der 1-flügeligen Tür eine breite Doppeltür (145 cm) eingebaut



Modell W4, Glas A, mit Doppeltür

werden (Aufpreis € 187,-; Weiß, Anthrazit oder Grün einbrennlackiert plus € 62,-).

Es besteht die Möglichkeit, die zweite Giebelseite mit einer zusätzlichen Tür auszustatten: zusätzliche einfache Tür € 187,- (Weiß, Anthrazit oder Grün einbrennlackiert plus € 62,-), zusätzliche Doppeltür € 353,- (Weiß, Anthrazit oder Grün einbrennlackiert plus € 124,-).

Jedes Modell hat serienmäßig große Lüftungsfenster, die sich bequem von Hand

oder mit einem automatischen Fensteröffner öffnen lassen (siehe Seite 57). Details über die Verglasungsarten lesen Sie bitte auf Seite 11.

Wird das Anlehnhaus im Wesentlichen als Gewächshaus genutzt, so kann es mit Gewächshaus-Zubehör ausgestattet werden (siehe ab Seite 55). Das gute Aussehen vom Modell W lässt sich noch steigern durch weiße, anthrazitfarbene oder grüne Abdeckprofile für die Aluminiumsprossen und Eckprofile (siehe Seite 56).

Modell	Maße						Preise in €								
	Bestell-Nr.	Länge cm	Tiefe cm	Fläche m ²	Seitenhöhe ohne Fundament cm	Firsthöhe ohne Fundament cm	Anzahl Dachfenster, serienmäßig	Anlehnhaus Alu natur mit Glas A, B oder C	Fundamentrahmen Alu natur	Basisprofilrahmen Alu natur	Abdeckprofil-Set	Isolier-Set mit Luftpolsterfolie	Einbrennlackierung Grün, Anthrazit oder Weiß für Anlehnhaus	Fundamentrahmen	Basisprofilrahmen
W1	381	268	10,2	180	244	3	2676,-	2439,-	299,-	185,-	195,-	185,-	779,-	181,-	106,-
W2	504	268	13,5	180	244	4	3316,-	2959,-	329,-	205,-	226,-	205,-	935,-	203,-	116,-
W3	381	330	12,5	180	260	3	3316,-	2959,-	329,-	205,-	226,-	205,-	935,-	203,-	116,-
W4	504	330	16,6	180	260	4	4016,-	3589,-	359,-	225,-	267,-	236,-	1133,-	225,-	127,-

❶ Spezielle Informationen zu Konstruktions- und Qualitätsmerkmalen Seite 6–7 und 10–11.

❷ Gewächshaus-Zubehör ab Seite 55.

26 Alle Produkte auf dieser Doppelseite sind mit dem **Beckmann-Qualitätssiegel** ausgezeichnet. Mehr Infos auf Seite 2.



H. Thiel, Diemelsee



H.-H. Giebel, Dortmund-Sölde



H. Börsch, Gangelt



B. Opitz, Cottbus

Post von H. und E. Wernicke, Rathenow:
 „Von unserem Anlehnhaus Typ Allgäu Modell W3 sind wir sehr begeistert. Wir sehen es als erweitertes Wohnzimmer und nutzen es sehr viel bei jedem Wetter. Besonders bei Wind und Regen, wo man sich sonst ins Haus zurückzieht, genießen wir es ganz intensiv. Wir möchten den Konstrukteuren und den Mitarbeitern der Firma Beckmann, die dieses Produkt in super Qualität herstellen, unseren Dank aussprechen. Die 3 automatischen Dachfenster arbeiten sehr präzise und können einen begeistern. Unseren Freunden und Bekannten würden wir Sie jederzeit weiterempfehlen.“

Noch mehr unter:
www.beckmann-kg.de/kundenzuschriften



M. Göhl, Aalen

Konstruktions- und Qualitätsmerkmale der Gewächshäuser



20 Jahre Garantie
auf Alurahmen und Konstruktion

10 Jahre Garantie
auf 6-mm-Stegdoppelplatten



BECKMANN KG

1. Platz

IN DER KATEGORIE
GLAS- & KUNSTSTOFF-
GEWÄCHSHÄUSER



Modell SOLM25

Basis für die Entwicklung der **Gewächshäuser Typ Solanum®** war unser in über 45 Jahren gesammeltes Know-how in Konstruktion, Technik und Design. Jede auch noch so kleine Einzelheit ist genau durchdacht und wird bei der Produktion präzise ausgeführt.

Die hochwertigen, nach neuesten technischen Erkenntnissen konstruierten Aluminiumprofile sind korrosionsbeständig, hochfest und halten allen Umwelteinflüssen stand. Die Stabilität der Konstruktion ist wesentlich höher, als nach den deutschen Vorschriften für Lastannahmen nach DIN 11535 gefordert wird.

Der TÜV Süddeutschland hat das Gewächshaus Typ Solanum® ausführlichen Tests unterzogen und alle

Größen mit dem „Bauart geprüft“-Zeichen ausgezeichnet. Zusätzlich sind alle Gewächshaus-Größen statisch geprüft.

Auf die Aluminiumprofile gewähren wir 20 Jahre Garantie.

Das Gewächshaus Typ Solanum® ist lieferbar in den Ausführungen Alu Natur sowie wahlweise mit grüner (RAL 6005) oder anthrazitfarbener (RAL 7016) **Einbrennlackierung**. Alle RAL-Farben (keine Perlfarben) sind auf Wunsch möglich (Preis auf Anfrage). Die Verglasung besteht aus wärmedämmenden, bruch- und hagelfesten 6 mm starken Stegdoppelplatten aus Polycarbonat. Die von uns gelieferte

„Longlife-Plus“-Qualität mit beidseitig UV-geschützter Oberfläche bietet gegenüber herkömmlichen Stegdoppelplatten folgende Vorteile: längere Haltbarkeit, erhöhte Hagelbeständigkeit und eine – auch nach jahrelanger Freibewitterung – hohe Lichtdurchlässigkeit.

Auf die Stegdoppelplatten gewähren wir 10 Jahre Garantie.

Alle Dichtungen bestehen aus EPDM-Gummi: Garant für höchste Dichtigkeit und lange Lebensdauer. Alle Schrauben sind aus rostfreiem Edelstahl. Die gut verständliche Anleitung ermöglicht einen einfachen und problemlosen Aufbau.



Serienmäßig zugehörige **Dachfenster** sowie die **Halbtür** sorgen für hervorragende Belüftung. Die Dachfenster und der obere Flügel der Halbtür können über eine Lüftungstange in verschiedenen Stellungen geöffnet oder mit einem automatischen Fensteröffner (siehe Seite 57) ausgerüstet werden.



Die Halbtür ist mit einem hochwertigen **Zylinderschloss** ausgerüstet. Serienmäßig ist die Tür rechts angeschlagen, Linksanschlag ist aber möglich (Preis auf Anfrage).



Elegante **Eckprofile** unterstreichen das gelungene Design. Die breiten **Dachrinnen** können viel Regenwasser auffangen und sind mit einem Ablaufstutzen versehen, an den ein $\frac{3}{4}$ -Zoll-Gartenschlauch angeschlossen werden kann.



Giebel-Ausstellfenster (Sonderausstattung)



Das kräftige **Firstprofil** trägt zur außerordentlichen Stabilität des Gewächshauses bei.

Innenliegende Schraubnuten in nahezu allen Aluminiumprofilen machen das Anbringen von Zubehör einfach.

Für jede Gewächshaus-Größe gibt es das passende dickwandige Aluminiumfundament oder -basisprofil (Beschreibung siehe Seite 6/7).

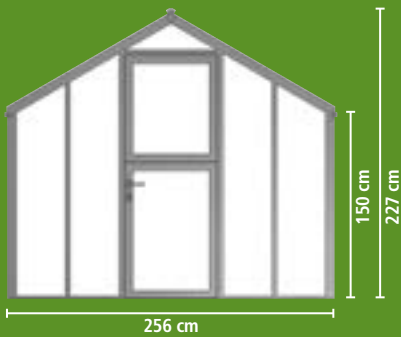
Jedes Gewächshaus Typ Solanum® kann mit dem Einbau eines Ausstellfensters für den Hintergiebel (siehe rechts), weiteren Dachfenstern, einer zusätzlichen Halbtür, Tischen und Regalen (siehe Seite 58/59) sowie anderem Gewächshaus-Zubehör (siehe ab Seite 55) individualisiert werden.

Sonderanfertigungen sind auf Wunsch möglich.



Verglasung aus wärmedämmenden, bruch- und hagelfesten, 6 mm starken Stegdoppelplatten aus Polycarbonat in „Longlife-Plus“-Qualität mit beidseitig UV-geschützter Oberfläche.

Gewächshaus Typ Solanum® – Modell Classic



5 Längen:
196 cm
257 cm
319 cm
381 cm
504 cm



Serienmäßig in Alu natur

Alternativ in den Farben

Grün (RAL 6005)

Anthrazit (RAL 7016)

Mehr Infos auf Seite 6.

Sonderfarben möglich, Preis auf Anfrage.

20 Jahre Garantie
auf Alurahmen und Konstruktion

10 Jahre Garantie
auf 6-mm-Stegdoppelplatten



BESTSELLER

ab **1699,-**

Mit dem **Gewächshaus Typ Solanum® Modell Classic** lassen wir den Wunschtraum vieler Hobbygärtner Wirklichkeit werden: ein neu entwickeltes Gewächshaus der gehobenen Mittelklasse, welches den Pflanzen beste Wachstumsbedingungen bietet und durch sein ansprechendes, zeitloses Design ein besonderes Schmuckstück im Garten und am Haus ist! Beim Solanum® verbinden sich Erfahrung mit Tradition: Hier haben wir unser gesamtes – in mehr

R. Back, Porta Westfalica, Modell SOLM25

als 45 Jahren gesammeltes – Know-how in Konstruktion, Technik und Design einfließen lassen.

Das intensive Treibhausklima im Solanum® erlaubt eine wesentlich raschere Anbau- und Erntefolge als im Freiland. Die Temperatur ist auch bei bedecktem Himmel deutlich höher als draußen. Während man im Freiland 1- bis 2-mal erntet, kommt man im Solanum® auf 5 Ernten im Jahr.

Mit seiner Breite von 256 cm und einer Länge

zwischen 196 cm und 504 cm hat das Solanum® ideale Abmessungen für die meisten Gemüse- und Obstgärten. Seine Seitenwandhöhe von 150 cm und die Firsthöhe von 227 cm geben den Pflanzen großzügig den Raum, der für gesundes Pflanzenwachstum notwendig ist und üppige Ernten gewährleistet.

Die stabile, große Tür (lichte Abmessung H/B 189/72 cm) ist als Halbtür ausgeführt: Die obere Hälfte kann in verschiedenen Lüftungsstellungen geöffnet werden,

während der untere Teil geschlossen bleibt. So ist für hervorragende Belüftung gesorgt, wobei die Pflanzen vor Zugluft geschützt sind. Darüber hinaus werden auf diese Weise nicht nur Schnecken ausgesperrt, sondern auch Hund und Katze bleiben draußen.

Weitere Informationen zu Konstruktions- und Qualitätsmerkmalen auf Seite 28/29. Nützliches Gewächshaus-Zubehör finden Sie ab Seite 55.

Modell	Maße						Preise in €						
	Bestell-Nr.	Länge cm	Breite cm	Fläche m²	Seitenhöhe ohne Fundament cm	Firsthöhe ohne Fundament cm	Anzahl Dachfenster, serienmäßig	Gewächshaus Alu natur mit 6-mm-Stegdoppelplatten „Longlife-Plus“	Fundamentrahmen Aluminium	Basisprofilrahmen Aluminium	Isolier-Set mit Luftpolsterfolie	Einbrennlackierung Grün oder Anthrazit für Gewächshaus	Fundamentrahmen
SOLM23	196	256	5,0	150	227	2	1699,-	205,-	123,-	124,-	544,-	118,-	74,-
SOLM24	257	256	6,6	150	227	2	1949,-	236,-	144,-	139,-	592,-	138,-	85,-
SOLM25	319	256	8,2	150	227	4	2299,-	267,-	164,-	155,-	675,-	160,-	96,-
SOLM26	381	256	9,8	150	227	4	2599,-	298,-	185,-	170,-	727,-	182,-	106,-
SOLM28	504	256	12,9	150	227	8	3449,-	359,-	225,-	199,-	912,-	224,-	128,-

! Spezielle Informationen zu Konstruktions- und Qualitätsmerkmalen Seite 28 – 29.

30 Alle Produkte auf dieser Doppelseite sind mit dem **Beckmann-Qualitätssiegel** ausgezeichnet. Mehr Infos auf Seite 2.



M. Seeger, Setzingen, Modell SOLM26



K. Klein, Bous, Modell SOLM25



A. Klapp, Wolfhagen, Modell SOLM24



Innenansicht Modell SOLM26 mit Giebel-Ausstellfenster



S. Rieger, Schömberg, Modell SOLM26



R. Götz, Laupheim, Modell SOLM25

Post von H. Kasse, Buttenwiesen:

„Die Verpackung des Solanums war sehr sorgfältig und entspricht deutscher Qualitätsarbeit. Das Material ist sauber verarbeitet, sehr gut entgratet und tadellos lackiert. Die Materialstärke ist sehr gut und nicht zu vergleichen mit manch anderen Herstellern. Obwohl ich ein kritischer Typ bin, der aus der Metallverarbeitung und Qualitätssicherung kommt, kann ich Sie bestens weiterempfehlen.“

Noch mehr unter:
www.beckmann-kg.de/kundenzuschriften

Zusatzausstattung

Tür	Bestell-Nr.	Preise in €
Zusätzliche Halbtür (H/B 189/72 cm)	SOLZT	299,-
Einbrennlackierung Grün oder Anthrazit		89,-
Fenster	Bestell-Nr.	Preise in €
Zusätzliches Dachfenster (L/B 61/61 cm)	SOLDF	89,-
Einbrennlackierung Grün oder Anthrazit		29,-
Giebel-Ausstellfenster (L/B 61/77 cm)	SOLGAF	129,-
Einbrennlackierung Grün oder Anthrazit		39,-

„Mit dem sehr stabilen, soliden Solanum sind wir sehr zufrieden, von unserer ersten Tomatenernte sind wir regelrecht überwältigt. Ihre Mitarbeiter waren immer außerordentlich freundlich, hilfsbereit und zuvorkommend und haben mich sehr gut beraten.“
H. und N. Müller, Sinntal-Weipenz

„Das Solanum SOLM25 habe ich im Frühjahr 2020 aufgebaut und bin super begeistert. Alles hat gepasst und die ersten Ernteerfolge sind enorm.“
J. Kaden, Thum

„Ich bin von dem Solanum total begeistert und habe in meiner ersten Gewächshausaison sehr viele Tomaten und Gurken geerntet. Es bereitet mir viel Freude und es gibt keinen Tag, an dem ich nicht in mein „grünes“ Gewächshäuschen gehe! Ich habe bereits auch schon viele Wintersalate gesetzt, die sehr gut wachsen und gedeihen. Vielen Dank. Die Beckmann Gewächshäuser sind echt klasse und von sehr guter Qualität! Da lohnt es sich ein wenig mehr Geld in die Hand zu nehmen und auf den Kauf im Baumarkt zu verzichten!!!“
S. Anderson, Pfullendorf

Gewächshaus-Zubehör ab Seite 55.

Gleich bestellen: unter www.beckmann-kg.de oder unter **07522-9745100**

Konstruktions- und Qualitätsmerkmale der Gewächs- und



20 Jahre Garantie
auf Alurahmen und Konstruktion

10 Jahre Garantie
auf 16-mm-Stegdreifachplatten



BECKMANN KG

1. Platz

IN DER KATEGORIE
GLAS- & KUNSTSTOFF-
GEWÄCHSHÄUSER



Modell ALP2, Alu natur

Die **Gewächs- und Anlehnhäuser Typ Allplanta®** bestehen durch ihre hochwertigen Eigenschaften in vielerlei Hinsicht: Ob Konstruktion, Fertigungsmaterialien, Funktionalität, Design, Haltbarkeit oder Aufbau – alle Details sind sorgfältig geplant, durchdacht und ausgeführt.

Die hochfesten – nach neuesten technischen Erkenntnissen konstruierten – Aluminiumprofile gewährleisten jahrzehntelange Haltbarkeit. Die Stabilität ist wesentlich höher, als nach den deutschen Vorschriften für Lastannahmen nach DIN 11535 gefordert wird.

Der TÜV Süddeutschland hat das Gewächshaus Allplanta® ausführlichen Tests unterzogen und

sämtliche Größen mit dem „Bauart geprüft“-Zeichen ausgezeichnet. Zusätzlich sind alle Gewächshaus- und Anlehnhaus-Größen statisch geprüft.

Auf die Aluminiumprofile gewähren wir 20 Jahre Garantie.

Alle Modelle sind lieferbar in den Ausführungen Alu Natur sowie wahlweise mit grüner (RAL 6005) oder anthrazitfarbener (RAL 7016) **Einbrennlackierung**. Alle RAL-Töne (keine Perlfarben) sind auf Wunsch möglich (Preis auf Anfrage).

Die Verglasung besteht aus hochwärmedämmenden und bruchfesten 16 mm starken Polycarbonat-Stegdreifachplatten. Die von uns verwendete „Longlife-Plus“-Qualität mit beidseitig UV-ge-


schützter Oberfläche hat auch nach jahrelanger Freibewitterung noch eine besonders hohe Lichtdurchlässigkeit und hält praktisch jedem Hagel stand.

Auf die Stegdreifachplatten gewähren wir 10 Jahre Garantie.

Alle Dichtungen bestehen aus EPDM-Gummi: Garant für höchste Dichtigkeit und lange Lebensdauer. Alle Schrauben sind aus rostfreiem Edelstahl. Die gut verständliche Anleitung ermöglicht einen einfachen und problemlosen Aufbau.

Innenliegende Schraubennuten in nahezu allen Aluminiumprofilen machen das Anbringen von Zubehör einfach.

Anlehnhäuser Typ Allplanta®



Die **großflächigen Dachfenster** (0,8 m²) mit besonders großer Öffnungsweite (55 cm) sorgen für optimale Belüftung. Sie können über eine praktische Lüftungsstange in verschiedenen Stellungen geöffnet oder mit einem automatischen Fensteröffner (siehe Seite 57) ausgerüstet werden.



Die **breiten Dachrinnen** verfügen über einen großen Querschnitt zum Auffangen von viel Regenwasser. An jede kann über einen eingebauten Ablaufstutzen ein ¾-Zoll-Gartenschlauch angeschlossen werden.



Firstunterzüge und **hochfeste Seitenverstärkungen** perfektionieren die Widerstandsfähigkeit gegen Schnee- und Windlasten.




Die Halbtür ist mit einem **hochwertigen Zylinderschloss** ausgerüstet. Serienmäßig ist die Tür rechts angeschlagen, Linksanschlag ist aber möglich (Preis auf Anfrage).



Elegante **abgerundete Eckprofile** unterstreichen das eindrucksvolle Design.



Das **großzügig dimensionierte Dachfirstprofil** garantiert hohe Stabilität.



Verglasung aus hochwärmedämmenden und bruchfesten 16 mm starken Polycarbonat-**Stegdreifachplatten** in „**Longlife- Plus**“-**Qualität** mit beidseitig UV-geschützter Oberfläche.

Für jede Gewächs- und Anlehnhaus-Größe gibt es das passende dickwandige Aluminiumfundament oder -basisprofil (Beschreibung siehe Seite 6/7).

Jedes Allplanta®-Modell kann mit dem Einbau von weiteren Dachfenstern, Seitenwandfenstern, Tischen und Regalen (siehe Seite 59) sowie anderem Gewächshaus-Zubehör (siehe ab Seite 55) individualisiert werden.

Beim Gewächshaus sind eine zusätzliche Halbtür (bei den Modellen ALP5 bis ALP8 auch eine Doppeltür) sowie ein Ausstellfenster für den Hintergiebel erhältlich.

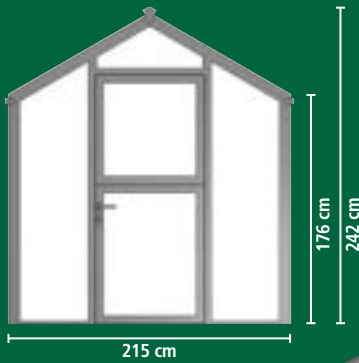
Sonderanfertigungen sind auf Wunsch möglich.



Ein **Ausstellfenster** für den Hintergiebel (s. Abbildungen links), **Seitenwandfenster** sowie **zusätzliche Dachfenster** sind als Sonderausstattung erhältlich. Die Öffnungsweite beträgt bei allen Fenstern beachtliche 55 cm.

Gewächshaus Typ Allplanta® – Modell Urban

Passt in jeden Garten!



4 Längen:
211 cm
310 cm
409 cm
508 cm

Serienmäßig in Alu natur

Alternativ in den Farben

Grün (RAL 6005)

Anthrazit (RAL 7016)

Mehr Infos auf Seite 6.

Sonderfarben möglich, Preis auf Anfrage.



20 Jahre Garantie auf Alurahmen und Konstruktion

10 Jahre Garantie auf 16-mm-Stegdreifachplatten



BESTSELLER

ab **2099,-**



Modell ALPUR2

Das **Gewächshaus Typ Allplanta® Modell Urban** vereint alle etablierten Eigenschaften der Classic-Modelle, findet aber darüber hinaus dank seiner geringeren Grundfläche auch in kleineren Gärten Platz. Die großen Glasfelder mit 100 cm Breite lassen viel Licht ins Gewächshaus und prägen das attraktive Design – der perfekte Platz für anspruchsvolles Gärtnern.

Mit seiner Breite von 215 cm ist es schmäler als die Modelle der Classic-Serie, die große

Seitenhöhe von 176 cm lässt aber Tomaten und Gurken viel Raum, um sich prachtvoll entfalten zu können.

Ein wesentlicher Vorteil des Modells Urban ist außerdem, dass es durch seine kompakte Bauweise näher am Wohnhaus aufgestellt werden kann: Nur ein paar Schritte, und man kann ernten – frischeres Gemüse gibt es nicht! Die stabile, große Tür (lichte Abmessung H/B: 190/81 cm) ist als Halbtür ausgeführt: Die obere Hälfte kann in verschiedenen Lüftungsstellungen geöffnet

werden, während der untere Teil geschlossen bleibt. So ist für hervorragende Belüftung gesorgt, wobei die Pflanzen vor Zugluft geschützt sind. Darüber hinaus werden auf diese Weise nicht nur Schnecken ausgesperrt, sondern auch Hund und Katze bleiben draußen.

Weitere Informationen zu Konstruktions- und Qualitätsmerkmalen auf Seite 32/33. Nützliches Gewächshaus-Zubehör finden Sie ab Seite 55.



Modell	Maße						Preise in €							
	Bestell-Nr.	Länge cm	Breite cm	Fläche m ²	Seitenhöhe ohne Fundament cm	Firsthöhe ohne Fundament cm	Anzahl Dachfenster, serienmäßig	Gewächshaus Alu natur mit 16-mm-Stegdreifachplatten „Longlife-Plus“	Fundamentrahmen Alu natur	Basisprofilrahmen Alu natur	Isolier-Set mit Luftpolsterfolie	Einbrennlackierung Grün oder Anthrazit für Gewächshaus	Fundamentrahmen	Basisprofilrahmen
ALPUR1	211	215	4,6		176	242	1	2099,-	195,-	113,-	144,-	577,-	106,-	63,-
ALPUR2	310	215	6,7		176	242	1	2499,-	247,-	144,-	164,-	706,-	138,-	84,-
ALPUR3	409	215	8,8		176	242	2	3049,-	298,-	174,-	184,-	867,-	171,-	106,-
ALPUR4	508	215	10,9		176	242	3	3579,-	349,-	205,-	204,-	1028,-	203,-	128,-

❗ Spezielle Informationen zu Konstruktions- und Qualitätsmerkmalen Seite 32 – 33.

❗ Gewächshaus-Zubehör ab Seite 55.

34 Alle Produkte auf dieser Doppelseite sind mit dem **Beckmann-Qualitätssiegel** ausgezeichnet. Mehr Infos auf Seite 2.



Modell ALPUR1



B. Speer, Rottenbuch, Modell ALPUR3



Modell ALPUR1

Post von S. Kraus, Dillingen (Abb. links):
„Durch ihr Gewächshaus habe ich mir einen Traum erfüllen können. Ich freue mich jeden Abend auf die reichhaltige Ernte. Bei ihrem Gewächshaus stimmt einfach das Preis-Leistungsverhältnis. Von der Beratung bis zur Lieferung, alles perfekt durchdacht! Ich bin richtig begeistert!“

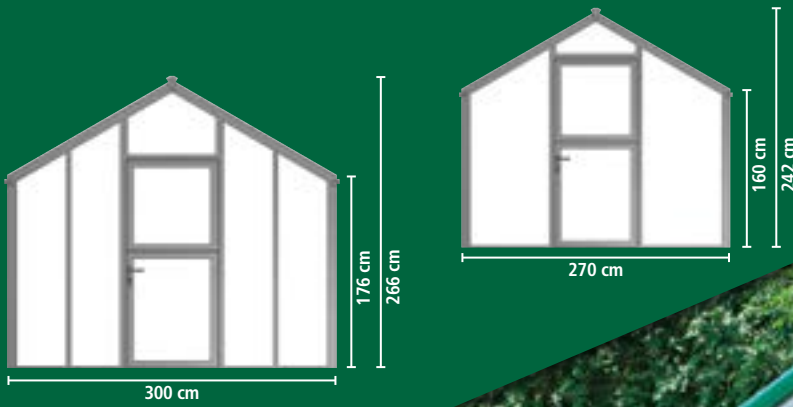
Noch mehr unter:
www.beckmann-kg.de/kundenzuschriften

Zusatzausstattung

Tür	Bestell-Nr.	Preis in €
Zusätzliche Halbtür (H/B 190/81 cm)	ALPZT	353,-
Einbrennlackierung Grün oder Anthrazit		113,-
Fenster	Bestell-Nr.	Preis in €
Zusätzliches Dachfenster (L/B 80/98 cm)	ALPDF	124,-
Einbrennlackierung Grün oder Anthrazit		41,-
Seitenwandfenster (L/B 80/98 cm)	ALPSWF	155,-
Einbrennlackierung Grün oder Anthrazit		51,-
Giebel-Ausstellfenster (L/B 80/88 cm)	ALPGAF	155,-
Einbrennlackierung Grün oder Anthrazit		51,-

Gewächshaus Typ Allplanta® – Modell Classic

**Großzügig
Profile – hohe**



je 4 Längen:

310 cm
409 cm
508 cm
606 cm

Serienmäßig in Alu natur

Alternativ in den Farben

Grün (RAL 6005)

Anthrazit (RAL 7016)



Mehr Infos
auf Seite 6.

Sonderfarben möglich,
Preis auf Anfrage.

20 Jahre Garantie
auf Alurahmen und Konstruktion

10 Jahre Garantie
auf 16-mm-Stegdreifachplatten



ab **2829,-**



Modell ALP8 mit Doppeltür anstelle 1-flügeliger Tür

Das **Gewächshaus Typ Allplanta® Modell Classic** erfüllt alle Wünsche, die Sie an ein erstklassiges Gewächshaus haben! Es ermöglicht Ihnen hochwertiges Gärtnern in einer neuen Dimension: modern, anspruchsvoll und repräsentativ. Hier stellt sich der gärtnerische Erfolg schon fast von allein ein.

Die großzügigen Seiten- und Firsthöhen des Gewächshauses Allplanta® geben den Pflanzen viel Raum zum prächtigen Gedeihen. Die komfortablen Breiten von 270 und 300 cm bieten Platz für stattliche Beete und einen bequemen Mittelgang. Die großen Glasfeldbreiten von 100 cm lassen viel Licht ins Gewächshaus und prägen das attraktive Design.

Die stabile, große Tür (lichte Abmessung H/B 190/81 cm) ist als Halbtür ausgeführt: Die obere Hälfte kann in verschiedenen Lüftungsstellungen geöffnet werden, während der untere Teil geschlossen bleibt. So ist für eine hervorragende Belüftung gesorgt, wobei die Pflanzen vor Zugluft geschützt sind. Darüber hinaus werden auf diese Weise nicht nur Schnecken ausge-

sperrt, sondern auch Hund und Katze bleiben draußen.

Wahlweise gibt es für die Modelle ALP5 bis ALP8 eine 166 cm breite Doppeltür, hierbei ist 1 Flügel als Halbtür ausgeführt.

Weitere Informationen zu Konstruktions- und Qualitätsmerkmalen auf Seite 32/33.

Nützliches Gewächshaus-Zubehör finden Sie ab Seite 55.

Modell	Maße						Preise in €						
	Bestell-Nr.	Länge cm	Breite cm	Fläche m ²	Seitenhöhe ohne Fundament cm	Firsthöhe ohne Fundament cm	Anzahl Dachfenster, serienmäßig	Gewächshaus Alu natur mit 16-mm-Stegdreifachplatten „Longlife-Plus“	Fundamentrahmen Alu natur	Basisprofilrahmen Alu natur	Isolier-Set mit Luftpolsterfolie	Einbrennlackierung Grün oder Anthrazit für Gewächshaus	Fundamentrahmen
ALP1	310	270	8,4	160	242	1	2829,-	267,-	164,-	164,-	738,-	160,-	96,-
ALP2	409	270	11,0	160	242	2	3349,-	319,-	195,-	185,-	910,-	192,-	118,-
ALP3	508	270	13,7	160	242	3	3879,-	370,-	226,-	205,-	1081,-	235,-	138,-
ALP4	606	270	16,4	160	242	4	4399,-	453,-	288,-	226,-	1253,-	257,-	160,-
ALP5	310	300	9,3	176	266	2	3349,-	288,-	175,-	174,-	910,-	171,-	96,-
ALP6	409	300	12,3	176	266	4	4089,-	339,-	205,-	205,-	1123,-	203,-	118,-
ALP7	508	300	15,2	176	266	4	4719,-	390,-	236,-	236,-	1274,-	235,-	138,-
ALP8	606	300	18,2	176	266	6	5449,-	473,-	298,-	267,-	1487,-	267,-	160,-

❗ Spezielle Informationen zu Konstruktions- und Qualitätsmerkmalen Seite 32 – 33.

36 Alle Produkte auf dieser Doppelseite sind mit dem **Beckmann-Qualitätssiegel** ausgezeichnet. Mehr Infos auf Seite 5.

dimensionierte Stabilität



Modell ALP2



Blick ins Modell ALP2



B. Bader, Ohlstadt, Modell ALP6 mit Doppeltür anstelle 1-flügeliger Tür

Noch mehr Bilder
vom Modell Classic
auf Seite
38/39.

Post von H. und E. Thum, Westheim

„Garteln macht Spaß und Freude – in unserem neuen Gewächshaus. Es ist wie im Schlaraffenland: Gurken, Tomaten und Paprika wachsen fast in den Mund und so üppig, dass wir die halbe Nachbarschaft mitversorgen können. Zwischen unserem ersten Folien-Gewächshaus von Beckmann und unserem neuen Allplanta liegen ca. 40 Jahre und es ist fast noch wie neu. Man kann ihre Produkte nur weiterempfehlen.“

Noch mehr unter:
www.beckmann-kg.de/kundenzuschriften

Zusatzausstattung

Tür	Bestell-Nr.	Preise in €
Zusätzliche Halbtür (H/B 190/81 cm)	ALPZT	353,-
Einbrennlackierung Grün oder Anthrazit		113,-
Doppeltür anstelle Halbtür (H/B 190/166 cm)	ALPDTAZT	311,-
(nur für die Modelle ALP5 bis ALP8)		
Einbrennlackierung Grün oder Anthrazit		103,-
Zusätzliche Doppeltür (H/B 190/166 cm)	ALPDT	665,-
(nur für die Modelle ALP5 bis ALP8)		
Einbrennlackierung Grün oder Anthrazit		217,-
Fenster	Bestell-Nr.	Preise in €
Zusätzliches Dachfenster (L/B 80/98 cm)	ALPDF	124,-
Einbrennlackierung Grün oder Anthrazit		41,-
Seitenwandfenster (L/B 80/98 cm)	ALPSWF	155,-
Einbrennlackierung Grün oder Anthrazit		51,-
Giebel-Ausstellfenster (L/B 80/88 cm)	ALPGAF	155,-
Einbrennlackierung Grün oder Anthrazit		51,-

i Gewächshaus-Zubehör ab Seite 55.



B. und J. Weckl, Fahrenzhausen, Modell ALP2, Sonderverglasung

Gleich bestellen: unter www.beckmann-kg.de oder unter **07522-9745100**

Gewächshaus Typ Allplanta® – Modell Classic

Serienmäßig in Alu natur

Alternativ in den Farben

Grün (RAL 6005)

Anthrazit (RAL 7016)



Mehr Infos auf Seite 6.

Sonderfarben möglich, Preis auf Anfrage.

20 Jahre Garantie
auf Alurahmen und Konstruktion

10 Jahre Garantie
auf 16-mm-Stegdreifachplatten



ab **2829,-**



K. und J. Koch-Sappl, Siegsdorf, Modell ALP4



Familie Lummer, Leimbach, Blick ins Modell ALP7

Post von G.-G. Begerow, Schwäbisch Gmünd-Lindach:

„Die ausführliche Aufbauanleitung unseres Allplantas machte die Montage zum Vergnügen und ließ beim Richtfest berechtigten Besitzerstolz aufkommen. Anlass für ein herzliches Wort des Dankes an die Firma Beckmann. Meine Frau und ich sind sehr froh darüber, uns nicht auf ein billiges Baumarktprodukt eingelassen zu haben, denn nun ziert ein sichtbar wertvolles Schmuckstück unseren Garten.“

Noch mehr unter:
www.beckmann-kg.de/kundenzuschriften

„Durch ausbleibende Ernten in den vergangenen Jahren, entschlossen wir uns zum Kauf eines Gewächshauses Ihrer Firma. Wie von Ihnen im Katalog angepriesen, blieb der Ernterfolg nicht aus und besteht weiterhin fort. Schon beim Aufbau waren wir von der Maßhaltigkeit und ausführlichen Aufbaubeschreibung beeindruckt. Zudem stand uns Ihr freundliches Service-Team während des Aufbaus immer mit Rat zur Seite. Die Familie und Freunde sind von dem Ernterfolg begeistert. Wir haben schon weiteren Interessenten und Freunden ihr Gewächshaus weiterempfohlen. Es ist für uns und unseren Garten eine große Bereicherung und ein schöner Blickfang!
U. Süßmuth, Oelsnitz

„Wir sind überglücklich und stolz, das Gewächshaus ALP2 unser Eigen nennen zu dürfen. Eine der besten Entscheidungen in unserem Leben!“
S. Spettel, Buch, Österreich

„Ein Traum ging mit diesem Haus in Erfüllung. Der Aufbauplan war sehr gut. Ich bin höchst zufrieden, auch mit der heurigen Ernte.“
K.-G. Rehn, Kaufering



H. Pfohl, Merkers, Modell ALP7



Blick ins Modell ALP2



D. Gerblinger, Mittenwald, Modell ALP6



Modell ALP1



W. Baum, Ettringen, Modell ALP2

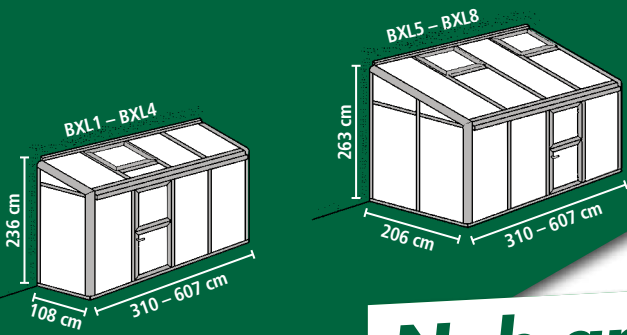


E. Thomann, Dorsten, Modell ALP1



P. Schreiner, Wetztenberg, Modell ALP3

Anlehnhaus Typ Allplanta®



je 4 Längen:

- 310 cm
- 409 cm
- 508 cm
- 607 cm

Nah am Haus - Schnell in der Küche!

können sich Menschen und Pflanzen geborgen fühlen, selbst wenn draußen die Frühjahrs- oder Herbststürme toben – ebenso bei tagelangem Landregen und heftigen Sommergewittern.

Beeindruckende Glasfeldbreiten von 100 cm lassen viel Licht herein und prägen das attraktive Design. Die großzügige Traufen- und Firsthöhe gibt Mensch und Pflanzen viel Raum, die großflächigen Dachfenster sorgen für optimale Belüftung.

Das Anlehn- und Balkon-Gewächshaus Typ Allplanta® wird aus eleganten und hochfesten Aluminiumprofilen hergestellt, deren Basis die der bewährten Beckmann Gewächshäuser Typ Allplanta® entspricht (siehe ab Seite 32). Es ist lieferbar in den Ausführungen Alu natur, Grün (RAL 6005), Anthrazit (RAL 7016) oder Weiß (RAL 9010) einbrennlackiert und erhältlich in 4 Tiefen und jeweils 4 Längen.

Die serienmäßige Regenrinne ist mit einem Fallrohr ausgestattet. Das Anlehn- und Balkon-Gewächshaus kann mit dem Einbau von Seitenwandfenstern in Vorder- und Giebelseite, Tischen und Regalen (siehe Seite 59) sowie weiterem Gewächshauszubehör (ab Seite 55) individualisiert werden. Die in vielen der Aluminiumprofile integrierten Schraubennuten machen das Anbringen des Zubehörs einfach.


Für jedes Modell gibt es den passenden Fundament- oder Basisprofilrahmen aus Aluminium (siehe Seite 7). Die gut verständliche Anleitung ermöglicht einen einfachen und problemlosen Aufbau. Alle Modelle sind statisch geprüft.

Eine Rückwand gehört nicht zum Lieferumfang. Sonderanfertigungen und Sonderfarben sind auf Wunsch möglich (Preis auf Anfrage).

Serienmäßig in Alu natur



Alternativ in den Farben



Sonderfarben möglich, Preis auf Anfrage.

20 Jahre Garantie auf Alurahmen und Konstruktion

10 Jahre Garantie auf 16-mm-Stegdreifachplatten



ab **1679,-**

Allgemeine Merkmale für alle Modelle
Das **Anlehn- und Balkon-Gewächshaus Typ Allplanta®** ist die ideale Verbindung vielfältiger Nutzungsmöglichkeiten: grünes Wohnzimmer und Speicher für Sonnenwärme, Gewächs- und Anzuchtphasen, Überwinterungsquartier für Kübelpflanzen. Hier



Besondere technische Merkmale der Modelle BXL1 bis BXL8

Die Verglasung erfolgt mit hochwärmedämmenden, 16 mm starken, beidseitig UV-geschützten Stegdreifachplatten in „Longlife-Plus“-Qualität (siehe Seite 33). Serienmäßig verfügen die Modelle BXL1 bis BXL8 über eine 1-flügelige Halbtür von 88 cm Breite. Hierbei kann die obere Hälfte in verschiedenen Lüftungsstellungen geöffnet werden, während der untere Teil geschlossen bleibt.

Die Halbtür kann in der Vorder- oder Giebelseite eingebaut werden und ist mit einem hochwertigen Zylinderschloss ausgerüstet. Wahlweise kann bei den Modellen ab 409 cm Länge eine 187 cm breite Doppeltür in der Vorderseite eingebaut werden, hierbei ist ein Flügel als Halbtür ausgeführt. Die Dachfenster können über eine Hebestange in mehreren Stufen geöffnet werden, der Einbau von automatischen Fensteröffnern (siehe Seite 57) ist möglich.

Modell	Maße						Preise in €						
	Bestell-Nr.	Länge cm	Tiefe cm	Fläche m²	Vordere Höhe ohne Fundament cm	Firsthöhe ohne Fundament cm	Anzahl Dachfenster, serienmäßig	Anlehnhaus Alu natur mit 16-mm-Stegdreifachplatten „Longlife-Plus“	Fundamentrahmen Alu natur	Basisprofilrahmen Alu natur	Isolier-Set mit Luftpolsterfolie	Einbrennlackierung Anlehnhaus	Grün, Anthrazit oder Weiß für Fundamentrahmen
BXL1	310	108	3,3	203	236	1	1679,-	154,-	92,-	113,-	427,-	85,-	53,-
BXL2	409	108	4,4	203	236	1	1989,-	185,-	113,-	133,-	514,-	106,-	63,-
BXL3	508	108	5,5	203	236	2	2399,-	215,-	133,-	154,-	621,-	128,-	75,-
BXL4	607	108	6,5	203	236	2	2819,-	277,-	185,-	174,-	706,-	150,-	85,-
BXL5	310	206	6,4	203	263	1	2249,-	205,-	123,-	144,-	519,-	118,-	75,-
BXL6	409	206	8,4	203	263	2	2759,-	236,-	144,-	174,-	642,-	138,-	85,-
BXL7	508	206	10,5	203	263	2	3179,-	267,-	164,-	205,-	738,-	160,-	96,-
BXL8	607	206	12,5	203	263	3	3779,-	329,-	216,-	236,-	856,-	182,-	106,-

❗ Spezielle Informationen zu Konstruktions- und Qualitätsmerkmalen Seite 32 – 33.

❗ Gewächshaus-Zubehör ab Seite 55.

40 Alle Produkte auf dieser Doppelseite sind mit dem **Beckmann-Qualitätssiegel** ausgezeichnet. Mehr Infos auf Seite 5.



Modell BXL6 mit zusätzlicher Doppeltür und Basisprofil



Modell BXL1



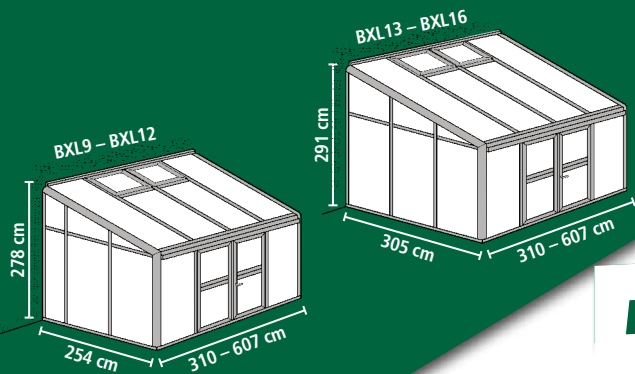
Blick ins Modell BXL6

R. Timme, Bergen, Modell BXL7 mit zusätzlichem Seitenwandfenster

Zusatzausstattung für BXL1 bis BXL8

Tür	Bestell-Nr.	Preise in €
Zusätzliche Halbtür (H/B 190/88 cm)	BXLZT	353,-
Einbrennlackierung Grün, Anthrazit oder Weiß		113,-
Doppeltür anstelle Halbtür (H/B 190/187 cm)	BXLAT	311,-
Einbrennlackierung Grün, Anthrazit oder Weiß		103,-
Zusätzliche Doppeltür (H/B 190/187 cm)	BXLDT	665,-
Einbrennlackierung Grün, Anthrazit oder Weiß		217,-
Fenster	Bestell-Nr.	Preise in €
Zusätzliches Dachfenster (L/B 80/98 cm)	BXLDF	124,-
Einbrennlackierung Grün, Anthrazit oder Weiß		41,-
Seitenwandfenster (L/B 80/98 cm)	BXLSWF	155,-
Einbrennlackierung Grün, Anthrazit oder Weiß		51,-


Anlehnhaus Typ Allplanta®



je 4 Längen:

310 cm
409 cm
508 cm
607 cm

Serienmäßig in Alu natur



Alternativ in den Farben

Grün (RAL 6005)

Anthrazit (RAL 7016)

Weiß (RAL 9010)

Sonderfarben
möglich, Preis
auf Anfrage.

20 Jahre Garantie
auf Alurahmen und Konstruktion

10 Jahre Garantie
auf 16-mm-Stegdreifachplatten



ab **2849,-**

Besondere technische Merkmale der Modelle BXL9 bis BXL16

Die Verglasung erfolgt wahlweise mit hochwärmedämmenden, 16 mm starken, beidseitig UV-geschützten Stegdreifachplatten in „Longlife-Plus“-Qualität (siehe

Seite 33) für das gesamte Anlehnhaus oder aber als Kombinationsverglasung: Senkrechte Scheiben in 4 mm starkem, transparentem Sicherheitsglas (ESG) – für einen uneingeschränkten Blick nach draußen –, Dachscheiben in hochwärmedämmenden, 16 mm starken, beidseitig UV-geschützten Stegdreifachplatten in „Longlife-Plus“-Qualität (siehe Seite 33). Sicherheitsglas ist gehärtetes Blankglas, das nicht scharfkantig splittert, falls es zerbrechen sollte.

Die Modelle BXL9 und BXL13 verfügen serienmäßig über eine durchgehende, 1-flügelige Tür von 88 cm Breite in der Vorderseite, alle anderen Modelle werden mit einer 187 cm breiten Doppeltür für die Vorderseite geliefert. Wahlweise kann auf den Giebelseiten zusätzlich eine durchgehende, 1-flügelige Tür von 88 cm Breite eingebaut werden. Alle Türen sind mit einem hochwertigen Zylinderschloss ausgerüstet.

Die Dachfenster können über einen Teleskop-Spindeltrieb stufenlos geöffnet werden, eine komfortable Handkurbel wird mitgeliefert. Der Einbau von automatischen Fensteröffnern (siehe Seite 57) ist möglich.

Allgemeine Merkmale für alle Anlehnhaus-Modelle Typ Allplanta® finden Sie auf Seite 40

Ihr neuer Lieblingsplatz mitten im Garten



Modell	Maße						Preise in €							
	Bestell-Nr.	Länge cm	Tiefe cm	Fläche m²	Vordere Höhe ohne Fundament cm	Firsthöhe ohne Fundament cm	Anzahl Dachfenster, serienmäßig	Anlehnhaus Alu natur mit 16-mm-Stegdreifachplatten „Longlife-Plus“	Anlehnhaus mit Kombinationsverglasung in Stegdreifachplatten/Sicherheitsglas	Fundamentrahmen Alu natur	Basisprofilrahmen Alu natur	Isolier-Set mit Luftpolsterfolie	Einbrennlackierung Grün, Anthrazit oder Weiß für Anlehnhaus	Fundamentrahmen
BXL9	310	254	7,9	203	278	1	2849,-	3460,-	236,-	144,-	174,-	664,-	139,-	86,-
BXL10	409	254	10,4	203	278	2	3736,-	4459,-	267,-	164,-	205,-	803,-	161,-	96,-
BXL11	508	254	12,9	203	278	2	4241,-	5036,-	298,-	185,-	236,-	910,-	182,-	107,-
BXL12	607	254	15,4	203	278	3	4908,-	5809,-	359,-	236,-	267,-	1039,-	203,-	117,-
BXL13	310	305	9,5	203	291	1	3130,-	3831,-	267,-	164,-	216,-	717,-	161,-	96,-
BXL14	409	305	12,5	203	291	2	4090,-	4923,-	298,-	185,-	257,-	856,-	182,-	107,-
BXL15	508	305	15,5	203	291	2	4666,-	5613,-	329,-	205,-	298,-	963,-	203,-	117,-
BXL16	607	305	18,5	203	291	3	5383,-	6437,-	390,-	257,-	339,-	1091,-	224,-	127,-

❗ Spezielle Informationen zu Konstruktions- und Qualitätsmerkmalen Seite 32 – 33.

42 Alle Produkte auf dieser Doppelseite sind mit dem **Beckmann-Qualitätssiegel** ausgezeichnet. Mehr Infos auf Seite 5.



Modell BXL10 mit Kombinationsverglasung, zusätzlicher 1-flügeliger Tür und Basisprofil



Modell BXL15 mit Kombinationsverglasung, zusätzlichem Dachfenster und Basisprofil

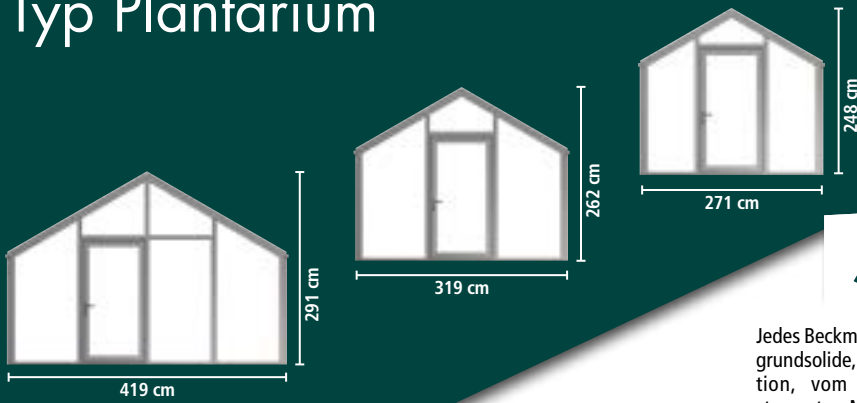
Zusatzausstattung für Modell BXL9 bis BXL16

Tür	Best.-Nr.	Preise in €
Zusätzliche 1-flügelige Tür (H/B 190/88 cm)	BXLET	300,-
Einbrennlackierung Grün, Anthrazit oder Weiß		93,-
Fenster	Best.-Nr.	Preise in €
Zusätzliches Dachfenster (L/B 80/98 cm)	BXLDFS	166,-
Einbrennlackierung Grün, Anthrazit oder Weiß		41,-
Seitenwandfenster (L/B 80/98 cm)	BXLSWF	155,-
Einbrennlackierung Grün, Anthrazit oder Weiß		51,-

i Gewächshaus-Zubehör ab Seite 55.

Gleich bestellen: unter www.beckmann-kg.de oder unter **07522-9745100**

Gewächshaus der EXTRAKLASSE: Typ Plantarium



je 4 Längen:

- 319 cm
- 419 cm
- 520 cm
- 621 cm

Serienmäßig in Alu natur



Alternativ in jeder RAL-Farbe (keine Perlfarben)



Mehr Infos auf Seite 6.

20 Jahre Garantie
auf Alurahmen und Konstruktion

10 Jahre Garantie
auf 16-mm-Stegdoppel-/dreifachplatten



ab **4999,-**

Im **Beckmann-Plantarium** lässt sich der Traum vom ewigen Frühling erfüllen. Ob man sich hingebungsvoll der Zucht und Pflege wertvoller Kulturen wie z. B. Sukkulente oder Epiphyten zuwenden möchte oder ob Wünsche nach süßen exotischen Früchten und zarten Gemüsen befriedigt werden wollen: Ein Beckmann-Plantarium bietet den geschützten Freiraum, den nicht nur alle Pflanzen so schätzen, sondern auch der Pflanzenliebhaber, welcher sich hier seiner Passion widmen kann, losgelöst von den Jahreszeiten – auch wenn es regnet oder schneit.

Im transparenten Raum des Beckmann-Plantariums ist der Sommer zu Hause: Die 16 mm starken PLEXIGLAS® Resist Stegdoppelplatten sind außerordentlich robust und lassen viel Licht herein, so dass sich Pflanzen üppiger entwickeln und Blüten ihre Farbenpracht voll entfalten. Angenehme Feuchte beflügelt das Zellwachstum. Wohlig temperierte Wärme bringt die Pflanzen rasch zum Treiben und Erblühen. Hier genießen sie permanenten Schutz vor Kälte, Zugluft und Wetter.



M. Hermanutz, Bad Waldsee, Modell PLAN7

Jedes Beckmann-Plantarium ist eine statisch grundsolide, hochfeste Aluminiumkonstruktion, vom TÜV Süddeutschland nach strengsten Maßstäben geprüft. Beckmann verbürgt sich mit seinem guten Namen für Perfektion bis ins Detail.

Eine 10-Jahres-Garantie auf die gesamte Verglasung sowie 20 Jahre Garantie auf die komplette Aluminiumarchitektur sind selbstverständlich.

Die Verglasung mit 16 mm starken PLEXIGLAS® Resist Stegdoppelplatten hält nahezu jedem Hagel stand und lässt mehr Licht herein als herkömmliche Stegdoppelplatten, so dass sich Ihre wertvollen Pflanzen selbst in der tristen Jahreszeit aufs Prächigste entfalten können. Und damit herabtropfendes Kondenswasser vermieden wird, ist das eingesetzte PLEXIGLAS® auf der Innenseite mit einer speziellen NO-DROP-Beschichtung versehen und zusätzlich mit einer Anti-Algen-Beschichtung ausgerüstet.

Wahlweise liefern wir als Verglasung auch hochisolierende, bruchfeste 16 mm starke Polycarbonat-Stegdreifachplatten in „Longlife-Plus“-Qualität mit beidseitig UV-geschützter Oberfläche.

Die besonders breiten Glasfelder (101 cm bei beiden Verglasungsarten) bestehen schon von weitem durch ihre ansprechende Optik.

Hier findet die Natur zu ihrer schönsten Form



Modell	Maße						Preise in €				
	Bestell-Nr.	Länge cm	Breite cm	Fläche m²	Seitenhöhe ohne Fundament cm	Firsthöhe ohne Fundament cm	Anzahl Dachfenster, serienmäßig	Haus Alu natur mit 16-mm-Stegdreifachplatten „Longlife-Plus“	Haus Alu natur mit 16-mm- PLEXIGLAS® Resist Stegdoppelplatten	Fundamentrahmen Aluminium	Einbrennlackierung in jeder RAL-Farbe für Gewächshaus-Fundamentrahmen
PLAN1	319	271	8,6	170	248	1	4999,-	5659,-	566,-	1195,-	288,-
PLAN2	419	271	11,4	170	248	2	6159,-	6979,-	669,-	1477,-	321,-
PLAN3	520	271	14,1	170	248	2	6749,-	7629,-	772,-	1649,-	374,-
PLAN4	621	271	16,8	170	248	2	7619,-	8649,-	906,-	1895,-	415,-
PLAN5	319	319	10,2	170	262	2	5999,-	6749,-	627,-	1264,-	300,-
PLAN6	419	319	13,4	170	262	2	6779,-	7629,-	730,-	1542,-	353,-
PLAN7	520	319	16,6	170	262	2	7499,-	8499,-	833,-	1713,-	396,-
PLAN8	621	319	19,8	170	262	4	9119,-	10249,-	967,-	1971,-	450,-
PLAN9	319	419	13,4	170	291	2	6949,-	7879,-	741,-	1477,-	353,-
PLAN10	419	419	17,6	170	291	2	7879,-	8969,-	844,-	1767,-	396,-
PLAN11	520	419	21,8	170	291	2	8749,-	9999,-	947,-	1949,-	439,-
PLAN12	621	419	26,0	170	291	4	10499,-	11999,-	1080,-	2238,-	492,-

📌 Jedes Gewächshaus Typ Plantarium kann mit Gewächshaus-Zubehör ausgestattet werden (siehe ab Seite 57).

Zusatzausstattung		
Tür	Best.-Nr.	Preise in €
Halbtür anstelle serienmäßiger 1-flügeliger Tür (H/B 191/90 cm)	PLANAHT	207,-
Einbrennlackierung in jeder RAL-Farbe		41,-
Zusätzliche 1-flügelige Tür (H/B 191/90 cm)	PLANZT	644,-
Einbrennlackierung in jeder RAL-Farbe		114,-
Zusätzliche Halbtür (H/B 191/90 cm)	PLANZHT	852,-
Einbrennlackierung in jeder RAL-Farbe		155,-
Fenster		
Zusätzliches Dachfenster (L/B 98/98 cm)	Best.-Nr.	Preise in €
Einbrennlackierung in jeder RAL-Farbe	PLANDF	467,-
Seitenwandfenster (L/B 98/98 cm)	PLANSWF	467,-
Einbrennlackierung in jeder RAL-Farbe		72,-




Modell PLAN6



U. Koth, Userin,
Modell PLAN5

**Technische Details
und noch mehr Bilder
vom Typ Plantarium
auf Seite
46/47.**



H. D. Weimar, Nehren, Modell
PLAN10, Sonderanfertigung



I. Pausch, Gera, Modell
PLAN7, Sonderanfertigung



H.-G. Deubel, Uffenheim, Modell PLAN11, Sonderanfertigung



H. Moses, Berlin, Modell PLAN12

Gewächshaus der EXTRAKLASSE: Typ Plantarium

Serienmäßig in Alu natur

Alternativ in jeder RAL-Farbe (keine Perlfarben)



Mehr Infos auf Seite 6.



20 Jahre Garantie
auf Alurahmen und Konstruktion

10 Jahre Garantie
auf 16-mm-Stegdoppel-/dreifachplatten



ab **4999.-**

✉ „Ich bedanke mich nochmals ganz herzlich für die unkomplizierte Abwicklung meines Auftrags und die kompetente Beratung bei meiner Sonderanfertigung. Es war auch kein Problem, das Gewächshaus dank der hervorragenden Passform und der guten Beschreibung mit insgesamt 3 Personen innerhalb von 3 bis 4 Tagen aufzurichten. Zwischenzeitlich genieße ich neben den „üblichen Verdächtigen“ wie Tomaten oder Gurken auch bereits Zuckermelonen und andere Exoten in Hülle und Fülle. Die Pflanzen wollen jetzt im August bereits zu den automatischen Stellfenstern hinauswachsen! Meine anderen Exoten wie Papaya, Granatapfel oder Zitrone werden hoffentlich dank der eingebauten Heizung frostfrei den Winter überstehen.“
H.-G. Deubel, Uffenheim

✉ „Hurra, unser Plantarium steht! Noch rechtzeitig, bevor bei uns im Berggebiet (1250 m ü. M.) der erste Schnee gefallen ist. Ich möchte dabei ganz besonders Ihren Mitarbeitern ein großes Dankeschön sagen für die aufmerksame und kompetente Bedienung. Konstruktion und Fertigung des Plantariums sind einmalig. Die Montageanleitung ist derart gut verständlich, dass es mir möglich war, allein mit meiner Frau das Gewächshaus zu montieren. Die einzelnen Teile sind in ihrer Konstruktion sehr gut durchdacht, die Gehrungen der Profile sind auf den Millimeter genau gefräst – es war eine richtige Freude, so zu arbeiten. Ich musste kein einziges Detail beanstanden, und bei der Lieferung hat kein Teil oder Zubehör gefehlt. Ich kann Ihnen zu dieser Leistung nur gratulieren.“
Eugen Auchter, Obersaxen, Schweiz

✉ „Das Gewächshaus (PLAN3) wurde im Spätsommer aufgestellt, der Aufbau war mit der mitgelieferten Aufbauanleitung kinderleicht zu bewerkstelligen. Alles hat perfekt zusammengepasst, großes Lob für Konstruktion und Fertigung! Das Gewächshaus haben wir über eine Fernwärmeleitung an die Zentralheizung des Wohnhauses angeschlossen. Somit kann eine ganzjährige Nutzung erfolgen. Die Kosten für die Beheizung sind dank der thermisch getrennten Profile und Stegdoppelplatten sehr überschaubar. Die gesamte Beheizung hat von November bis Mai keine 200,00 € gekostet!“
C. Düsing, Leutkirch im Allgäu



Post von K. Josties, Moorenweis:
„Ich bin sehr zufrieden mit dem Plantarium und es hat sich innerhalb von 2 Jahren zu einem „Urwald“ entwickelt. Ich beheize es den ganzen Winter und es hat nie unter 20° C. Dank der guten Isolierung ist das mit ihren Heizlüftern ohne Problem möglich und für ein Hobby auch noch bezüglich der Stromkosten finanzierbar. Besonders wenn es viel Schnee hat – und ich in eine „andere Welt“ gehe – ist es faszinierend. Letztes Jahr habe ich 30 kg Papaya geerntet! Als nächstes warte ich auf meine Bananen.“

Noch mehr unter:
www.beckmann-kg.de/kundenzuschriften


M. und I. ILL, Uhldingen, Modell PLAN6, Sonderanfertigung



K. Mann, Stuttgart, Modell PLAN8, Sonderanfertigung



Konstruktions- und Qualitätsmerkmale der Gewächshäuser Typ Plantarium



Perfekte Wärmedämmung durch thermisch getrennte Aluminiumprofile

Alle Profile sind thermisch getrennt. Das hält die Heizkosten vorbildlich niedrig: Kälte kann nicht überspringen, Frost bleibt „vor der Tür“. Alle Dichtungen bestehen aus EPDM-Gummi: Garant für höchste Dichtigkeit und lange Lebensdauer. Abgerundete Profile und geschickt platzierte, überwiegend unsichtbare Verschraubungen (aus Edelstahl) tragen zur vollendeten Form des Beckmann-Plantariums bei. Schraubnuten in allen Profilen erleichtern die Befestigung von Zubehör. Alles passt perfekt zusammen, und die Farbe fügt sich harmonisch in die Umgebung ein.

Sie wählen die Farbe Ihres Gewächshauses Typ Plantarium: Profile entweder in Alu natur oder einbrennlackiert in jeder RAL-Farbe (keine Perlfarben).



Serienmäßig: Große Dachfenster mit je 1 m² Fläche sorgen für beste Belüftung (automatischer Fensteröffner = Zubehör). Schädlingen und Pilzen wird der Nährboden so von vornherein entzogen.



16-mm-Polycarbonat-Stegdreifachplatten

16-mm-**PLEXIGLAS®** Resist Stegdoppelplatten

Serienmäßig: 2 große Dachrinnen mit Ablaufrohr



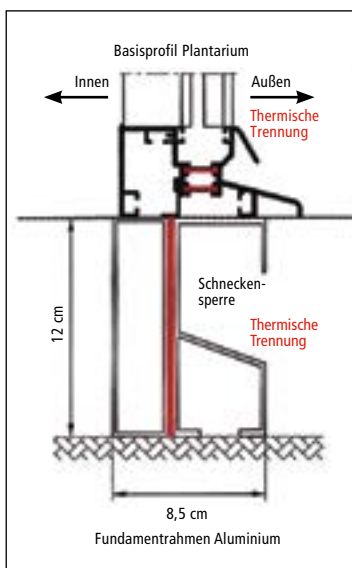
M. Reinsch, Berlin, Modell PLAN5, Sonderanfertigung



Modell PLAN6



Blick ins Plantarium Modell PLAN6



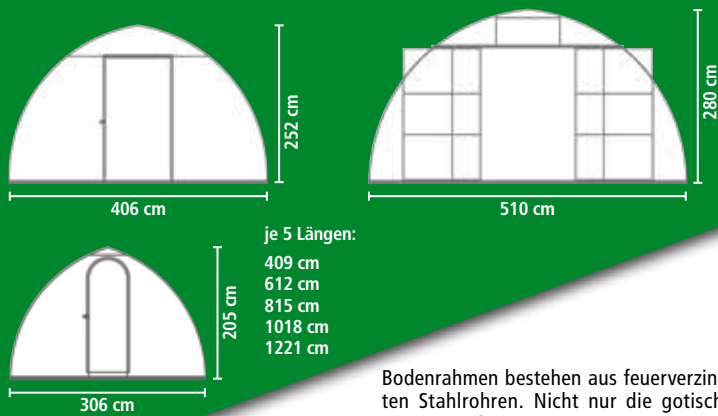
Bitte treten Sie ein!

Die extrabreite Tür (lichte Weite 90 cm) ist so bemessen, dass Sie das Plantarium auch mit einer Schubkarre bequem betreten können, sie ist zudem mit einem hochwertigen Zylinderschloss ausgerüstet. Wahlweise kann die Tür als Halbtür ausgeführt werden: Hierbei lässt sich die obere Hälfte in verschiedenen Lüftungsstellungen öffnen, während der untere Teil geschlossen bleibt (Aufpreis € 199,-, Einbrennlackierung plus € 39,-). Zweckmäßiges Zubehör zur individuellen Ausstattung des Plantariums sind: Kultur-Tische, automatische Fensteröffner, Heizung, automatische Bewässerungsanlage, Solarenergie-Wärmespeicher. Dieses und vieles mehr finden Sie unter Gewächshaus-Zubehör ab Seite 57.

Aufbau des Gewächshauses Typ Plantarium

Das Gewächshaus Typ Plantarium ist so konstruiert, dass Sie es anhand einer klar gegliederten, gut verständlichen Aufbauanleitung selbst errichten können. Wenn Sie das Gewächshaus nicht selbst aufbauen möchten, übernimmt eine unserer Partnerfirmen gern die Montage für Sie. Fragen Sie uns. Wichtige Voraussetzung ist ein stabiles Fundament, z. B. ein gemauerter bzw. betonierter waagerechter Untergrund. Oder – noch besser – ein spezieller, extrastark dimensionierter Aluminiumfundamentrahmen (siehe Abb. links); er ist 12 cm hoch und braucht lediglich Punktfundamente.

Gewächshaus Typ SDP



4 Längen:
614 cm
818 cm
1022 cm
1226 cm

je 5 Längen:
409 cm
612 cm
815 cm
1018 cm
1221 cm

**Unverwüstlich
und formschön**

Bodenrahmen bestehen aus feuerverzinkten Stahlrohren. Nicht nur die gotische Spitzbogenform macht das Gewächshaus so ansehnlich, sondern vor allem auch die heizkostensparende Isolierverglasung.

Die **bruchfesten Stegdoppelplatten** in „Longlife-Plus“-Qualität mit **10-jähriger Garantie** machen eine Schattierung überflüssig, da sie das Licht brechen. Sie bieten auf Grund ihrer beidseitig UV-geschützten Oberfläche gegenüber herkömmlichen Stegdoppelplatten folgende Vorteile: längere Haltbarkeit, erhöhte Hagelbeständigkeit und auch nach jahrelanger Freibewitterung hohe Lichtdurchlässigkeit.

Die Stegdoppelplatten liefern wir in 210 cm Breite. Sie überdecken also bei einer Gewächshaus-Feldbreite von 2 m auch noch die Stahlrohre. Das bedeutet eine hervorragende Isolierung, weil so keine Kältebrücken vorhanden sind.

Alle 3 m und 4 m breiten Stegdoppelplatten-Gewächshäuser haben serienmäßig 2 Flügeltüren. Das 5 m breite Stegdoppelplatten-Gewächshaus hat serienmäßig auf beiden Giebelseiten eine breite 2-teilige Schiebetür mit einer Türöffnung von 250 cm Breite und 210 cm Höhe sowie oberhalb jeder Tür 1 Lüftungsfenster. Dachfenster sind Zubehör und können in jedes Stegdoppelplatten-Gewächshaus (auch nachträglich) eingebaut werden, je Gewächshaus-Feld 1 Fenster.

Alle Gewächshaus-Modelle werden als Bausatz geliefert. Der Aufbau lässt sich anhand einer klaren Anleitung selbst durchführen. Inklusive sämtlicher erforderlichen Bauteile sowie einer Gemüse- und Blumen-Anbauanleitung.

Automatischer Fenster- und Türöffner sowie Hängetische und -regale siehe Seite 55, weiteres Zubehör ab Seite 60.

20 Jahre Garantie
auf Alurahmen und Konstruktion

10 Jahre Garantie
auf 6-mm-Stegdoppelplatten



ab **1699,-**

Das **Modell SDP** vereint die Vorteile der Stegdoppelplatte mit der unverwüstlichen Stahlrohrkonstruktion des seit Jahrzehnten bewährten Beckmann-Folien-Gewächshauses. Die Breiten sind 3 m, 4 m und 5 m. Die Länge kann beliebig (im 2-m-Rhythmus) gewählt werden. Jedes Modell hat serienmäßig 2 Türen und kann mit Fenstern und anderem (den eigenen Bedürfnissen entsprechendem) Zubehör ausgestattet werden.

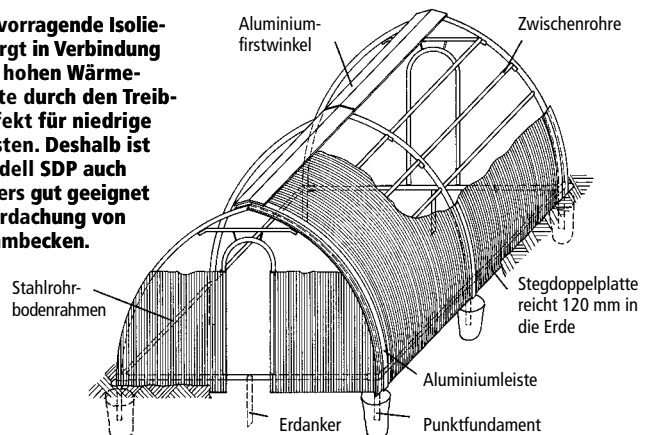
Die gotische Spitzbogenform in Verbindung mit der 6 mm starken Stegdoppelplatte sowie die Verankerung im Boden mit Punktfundamenten bewirken die hohe Stabilität des Stegdoppelplatten-Gewächshauses. Schnee und Hagel gleiten ab.

Die tragende Unterkonstruktion sowie der



Modell	Maße				Preise in €
	Bestell-Nr.	Länge cm	Breite cm	Fläche m ²	Firsthöhe cm
SDP34	409	306	12	205	1699,-
SDP36	612	306	18	205	2210,-
SDP38	815	306	25	205	2722,-
SDP310	1018	306	31	205	3233,-
SDP312	1221	306	37	205	3743,-
SDP44	409	406	16	252	2192,-
SDP46	612	406	25	252	2815,-
SDP48	815	406	33	252	3436,-
SDP410	1018	406	41	252	4059,-
SDP412	1221	406	50	252	4681,-
SDP56	614	510	31	280	4130,-
SDP58	818	510	41	280	4916,-
SDP510	1022	510	51	280	5700,-
SDP512	1226	510	62	280	6487,-
SDPF	Fenster für Gewächshaus Modell SDP				105,-

Die hervorragende Isolierung sorgt in Verbindung mit der hohen Wärmeausbeute durch den Treibhauseffekt für niedrige Heizkosten. Deshalb ist das Modell SDP auch besonders gut geeignet zur Überdachung von Schwimmbecken.





Modell SDP44



V. Miller, Bellamont, Modell SDP58



H. Schuler, Baden-Baden, Modell SDP44



L. Drasba, Kamp-Lintfort, Modell SDP34



Modell SDP34

Noch mehr unter:
www.beckmann-kg.de/kundenzuschriften

Post von F. Troglauer, Marktredwitz:
 „Meine Frau und ich sind von Ihrem Stegdoppelplatten-Gewächshaus hellauf begeistert. Dank Ihrer präzisen Anleitung konnte ich es ohne Probleme aufbauen und darin sowohl vorigen Sommer als auch in diesem Jahr die schönsten Tomaten heranziehen.“




D. Ruhle, Planebruch, Modell SDP510



A. Bemmerl, Wörth, Modell SDP56

Gewächshaus Modell GB



Kleiner Garten - große Möglichkeiten



10 Jahre Garantie
auf Alurahmen und Konstruktion

10 Jahre Garantie
auf 6-mm-Stegdoppelplatten



ab **449,-**

Das **Gewächshaus Modell GB** gibt es in 3 Größen: mit 1,9 m², 4 m² und 5,1 m² Grundfläche. Das Besondere ist die im Hinblick auf die Nutzung vielseitige Konstruktion:

- Beide Längsseiten haben Doppeltüren, die das Gewächshaus in ganzer Länge verschließen
- Die Türen lassen sich leicht aufschieben. So kann das Gewächshaus von beiden Seiten betreten, bewirtschaftet und belüftet werden
- Die Türen lassen sich ganz aushängen. Eine willkommene Eigenschaft im Sommer, die vor allem Tomaten sehr schätzen, denn Luftbewegung sorgt für reichen Fruchtansatz. Gleichzeitig bieten Dach und Giebel ein wärmeres Klima sowie Schutz vor Regen und Hagel
- Die Türen lassen sich nach oben klappen, dadurch wird der Schutzraum für Pflanzen auf jeder Seite um 1,5 m erweitert, so wächst Größe 1 auf 4,3 m Breite, Größe 2 auf 5 m Breite und Größe 3 auf 5,55 m Breite. Hierzu wird lediglich der Aufstellrahmen benötigt (pro Seite 1 Stück)

Die Konstruktion besteht aus hochfestem Aluminium, die Verglasung aus 6 mm starken, beidseitig UV-geschützten Stegdoppelplatten in „Longlife-Plus“-Qualität (siehe Seite 11). Das Modell GB benötigt kein Fundament. Die Verankerung im Boden erfolgt durch anschraubbare Erdanker (werden mitgeliefert) an den 4 Eckstützen. Auf beiden Giebelseiten lässt sich ein Hängetisch oder ein Hängeregal anbringen (siehe Seite 59 unten). Das Modell GB in Größe 1 und Größe 2 hat auf einer Seite ein manuell zu öffnendes Rundbogenfenster.

Modell	Maße				Bestell-Nr.	Preise in €
	Länge	Tiefe	Höhe	Fläche		
Größe 1	150 cm	130 cm	180 cm	1,9 m ²	GBA	449,-
Größe 2	200 cm	200 cm	195 cm	4,0 m ²	GBH	679,-
Größe 3	200 cm	255 cm	204 cm	5,1 m ²	GBM	799,-
Aufstellrahmen für Größe 1					GBB	52,95
Aufstellrahmen für Größe 2 + 3					GBL	57,95



Auch Kübel- und Zimmerpflanzen, die es im Sommer gern luftig haben, aber Landregen nicht vertragen, schätzen den trockenen Platz unterm Dach.

Größe 2 mit 1 Aufstellrahmen



Größe 3



Noch mehr unter:
www.beckmann-kg.de/kundenzuschriften

Post von R. Ullmann, Hauzenberg:
 „Das Gewächshaus Modell GB macht mir solche Freude, dass ich mich genötigt fühle, es Ihnen mitzuteilen. Insbesondere die Tomaten gedeihen prächtig. Ein Prachtexemplar wog 320 g!“



Größe 2 mit geschlossenen Türen



Bei allen Größen sind die Türen aushängbar



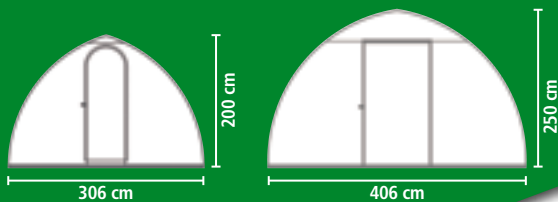
Größe 1 mit 2 Aufstellrahmen

Laufsteg siehe Seite 112



Größe 2 mit offenen Türen

Gewächshaus Typ Folie 3 und 4



je 5 Längen:

- 408 cm
- 611 cm
- 814 cm
- 1017 cm
- 1220 cm

4 Jahre Garantie
auf Spezial-Gartenbaufolie



ab **569,-**

Das **Gewächshaus Typ Folie** fügt sich auf Grund seiner gotischen Spitzbogenform optisch gut in jeden Garten ein. Diese besondere Gestalt sowie seine Verankerung im Boden (40 cm tief in die Erde gesteckte Stahlrohre + Erdanker) bewirken seine hohe Sturmfestigkeit. Schnee und Hagel gleiten ab. Als tragende **Unterkonstruktion** werden feuerverzinkte Stahlrohre verwendet.

Typ Folie 3 mit 3 m Breite. Ein großzügiges Gewächshaus, das Raum hat für viel Gemüse und ebenso geeignet ist für die Überwinterung von Kübelpflanzen. Die Länge kann beliebig (im 2-m-Rhythmus) gewählt werden. Die kleinste Länge ist 4 m. Typ Folie 3 hat 2 Eingänge: Auf einer Giebelseite ist eine Tür, auf der anderen ein Spannbügelverschluss; hierbei wird der Durchgang über einen nach außen gewölbten Spannbügel sturmfest geschlossen. Dieser Gewächshaus-Eingang ist so breit, dass man bequem mit einer Schubkarre hindurchfahren kann.

Modell	Maße				Preise in €		
	Bestell-Nr.	Länge cm	Breite cm	Fläche m ²	Firsthöhe cm	Gewächshaus inkl. 1 Tür und 1 Spannbügelverschluss	Isolier-Set mit Luftpolsterfolie
G34		408	306	12	200	569,-	135,-
G36		611	306	18	200	713,-	170,-
G38		814	306	25	200	862,-	205,-
G310		1017	306	31	200	1010,-	240,-
G312		1220	306	37	200	1159,-	275,-
ZWIR	Zwischenrohr, 2 m lang					19,95	

Typ Folie 4 mit 4 m Breite. Eindrucksvolle Geräumigkeit zeichnet dieses Gewächshaus aus. Hier können Sie gärtnern wie ein Profi und neben dem Gemüse auch großen und exotischen Pflanzen ein helles und warmes Zuhause geben. Die Abmessungen: 4 m Breite, 2,50 m Höhe, Länge ab 4 m (im 2-m-Rhythmus) bis zu der gewünschten Länge. Typ Folie 4 hat serienmäßig 2 Türen von 1 m Breite und 1,90 m Höhe. Auch Typ Folie 4 wird als Bausatz geliefert, der sämtliche für den Aufbau benötigten Bauteile enthält.

Modell	Maße				Preise in €		
	Bestell-Nr.	Länge cm	Breite cm	Fläche m ²	Firsthöhe cm	Gewächshaus inkl. 2 Türen	Isolier-Set mit Luftpolsterfolie
G44		408	406	16	250	799,-	189,-
G46		611	406	25	250	1060,-	239,-
G48		814	406	33	250	1321,-	289,-
G410		1017	406	41	250	1580,-	339,-
G412		1220	406	50	250	1842,-	389,-
ZWIR	Zwischenrohr, 2 m lang					19,95	

Gewächshaus-Zubehör finden Sie ab Seite 55.

Bio-Qualität in Eigenanbau



Post von Familie Meßmer, Rülzheim:

„Wir haben ein Folien-Gewächshaus Modell G46 und möchten Ihnen mitteilen, dass wir damit sehr zufrieden sind. Der Aufbau des Hauses war dank der detaillierten Aufbauanleitung einfach. Wir pflanzten ab März Salat, 40 Tomaten-, 30 Paprika- und 10 Peperoni-Pflanzen sowie 1 Gurkenpflanze. Das Ergebnis: Wir hatten trotz des schlechten Wetters von Mai bis Juli eine Ernte von ca. 75 kg Tomaten, ca. 15 kg Gurken, 256 Stück Paprika, 144 Peperoni und viele Salate. Das Folien-Gewächshaus lohnt sich, wir können es nur weiterempfehlen.“

Noch mehr unter:
www.beckmann-kg.de/kundenzuschriften



G. Arndt, Falkensee, Modell G36



H. Littig, Bad Orb,
Modell G46



W. Frölich, Bretzfeld, Typ G34



T. Funk, Stelle, Typ G46



A. Kasch, Seedorf, Modell G44

**Noch mehr Bilder
vom Typ Folie
auf Seite 54.**



Blick ins Modell G34



Blick ins Modell Typ G48



U. Müller, Mannheim, Modell G48

Gewächshaus Typ Folie 3 und 4

4 Jahre Garantie
auf Spezial-Gartenbaufolie



ab **569,-**

✉ „Wir haben uns für den Typ G34 entschieden. Das Aufbauen war gar kein Problem, und wir sind von Platz und Raumgröße begeistert. Durch die vielfältigen Lüftungsmöglichkeiten konnten wir immer ein optimales Wachstumsklima erreichen. Bereits jetzt im August nach diesem nassen Sommer können wir uns über einen stattlichen Ertrag von über 100 Gurken bei 6 Pflanzen und etlichen Kilogramm Tomaten freuen. Schon im Frühjahr hatten wir tolle Erträge bei verschiedenen Salaten und Radies. Eine Windhose, die im Juli durch unseren Ort zog und schwere Verwüstungen anrichtete, überstand das Gewächshaus unbeschadet.“
C. Engelmann, Seiffen/Erzgebirge

✉ „Ich bin mit Leib und Seele Hobbygärtnerin. Umso mehr habe ich mich über die schlechten Tomatenernten der letzten Jahre geärgert. Die vielen Regenfälle in den Reifezeiten der Tomaten haben die Früchte nicht vertragen. Sie bekamen die Braunfäule. Aus diesem Grund habe ich bei Ihnen ein Folien-Gewächshaus G36 gekauft. Ich habe diesen Kauf nicht bereut. Die Tomaten- und Paprikapflanzen brachten einen super Ertrag. Von Braunfäule und anderen Krankheiten keine Spur. Da ich vor ca. 10 Jahren bereits bei Ihnen ein Stegdoppelplatten-Gewächshaus gekauft habe, war ich mir sicher, dass ich mit einer sehr guten Qualität des Folien-Gewächshauses rechnen konnte. Auch dieses Mal wurde ich nicht enttäuscht. Nun kann mich der Regen nicht mehr ärgern.“
W. Dietze, Hohenmölsen

✉ „Das Folien-Gewächshaus Typ G48 macht uns viel Freude: Neben Blumenkohl, Salat, Gurken und großen Paprika durften wir eine Unmenge schönster Tomaten ernten. Da unser Garten 7 km von unserer Wohnung entfernt ist, schätzen wir besonders, dass keine Schattierung des Gewächshauses nötig ist. Es gibt selbst bei starker Sonneneinstrahlung keinerlei Schäden an den Pflanzen. Wir können die Art und auch die Größe des Gewächshauses sehr empfehlen!“
U. Müller, Mannheim
(siehe Abb. Seite 53 unten rechts)

✉ „Wir haben das Folien-Gewächshaus G4T ohne Probleme im Frühjahr aufgebaut. Das Haus fügt sich optisch wunderbar in unseren kleinen Garten ein. Die erste Tomaten- und Gurkenernte hat unsere kühnsten Erwartungen übertroffen. Wir sind rundum zufrieden.“
B. und E. Laibacher, Goldbach

✉ „Wir wohnen in Schleswig-Holstein, dem Land zwischen den Meeren. Oft ist es bei uns stürmisch, aber das hat dem Folien-Gewächshaus bisher nichts ausgemacht. Es steht wie ein Fels in der Brandung. Auch ein schlimmes Unwetter mit riesigen Hagelkörnern hat keinen Schaden verursacht. Die Ernte kann sich sehen lassen, in diesem Jahr sind es bereits 54 kg Salatgurken. Wir haben viel Freude mit dem Folienhaus.“
G. Hoffmann, Groß Wittensee



Modell G34

Post von Fam. Schlemminger, Doberlug-Kirchhain:
„Seit dem Frühjahr besitzen wir ein Gewächshaus Typ Folie Modell G44. Dank der Größe hat es Raum für viele verschiedene Gemüsearten. Begeistert sind wir von der wetterunabhängigen Funktion, was bei den veränderten Witterungsbedingungen sehr vorteilhaft ist. Wir empfehlen es unbedingt weiter.“

Noch mehr unter:
www.beckmann-kg.de/kundenzuschriften



Blick ins Modell G36



J. Wilhelm, Wadgassen, Modell G46



C. Unold, Bötzingen, Modell G34

Typ Folie 3 hat als Eingang auf einer Seite einen Spannbügelverschluss

Zubehör für alle Folien- und Stegdoppelplatten-Gewächshäuser

Alle Beckmann-Gewächshäuser sind auch ohne Zubehör voll funktionstüchtig. Nach und nach kann man sein Gewächshaus aber – entsprechend den eigenen Bedürfnissen – mit nützlichem Zubehör ergänzen.



Tische und Regale

Die Gewächshaus-Tische und -Regale bestehen aus stabilen Aluminiumrahmen und verzinktem Stahlgitter. Das Gitter (Maschenweite 2,5 x 2,5 cm) hat nicht nur eine hohe Lichtdurchlässigkeit (ca. 80 %), sondern ermöglicht auch eine gute Wärmezirkulation. Pro 2 m Gewächshauslänge lassen sich auf jeder Seite ein Hängetisch und ein Hängeregale anordnen. Für die Befestigung der Hängetische und Hängeregale gibt es eine spezielle Lochbandaufhängung. Das Lochband ist in 6 m Länge einschließlich der erforderlichen Schrauben abgepackt. Damit können bis zu zwei Stück Hängetische oder Hängeregale einzeln aufgehängt werden oder jeweils drei Stück in einer Reihe. Zur hinteren Befestigung der Hängetische und Hängeregale dienen Befestigungsstäbe. Je Tisch/Regal bzw. Tisch-/Regalreihe sind zwei Stück erforderlich.



Hängetisch, 2 x 0,5 m

Bestell-Nr. TNAF € 94,95

Hängeregale, 2 x 0,25 m

Bestell-Nr. RNAF € 83,95

Lochbandaufhängung, 6 m

Bestell-Nr. A € 13,95

Befestigungsstäbe, 2 Stück

Bestell-Nr. STN € 4,95

Lüftungsfenster

100 x 50 cm, aus verzinktem Stahlrohrrahmen, auch zum nachträglichen Einbau geeignet. Das Fenster kann stufenlos geöffnet werden (Abbildung oben mit automatischem Fensteröffner).

Für Typ SDP

Bestell-Nr. SDPF € 105,-

Für Typ Folie

Bestell-Nr. GF € 79,-

Automatischer Fensteröffner

Das Lüftungsfenster kann zusätzlich mit einem automatischen Fensteröffner ausgerüstet werden – wichtig für alle, denen es nicht immer möglich ist, das Gewächshaus von Hand zu öffnen. Der automatische Fensteröffner arbeitet mit Sonnenenergie; er öffnet und schließt selbsttätig stufenlos das Fenster entsprechend der Temperatur. Maximale Hebekraft 7 kg.

Bestell-Nr. ÖF € 47,95

Automatischer Türöffner

Die Gewächshaus-Tür kann zusätzlich mit einem automatischen Türöffner ausgerüstet werden. Er arbeitet mit Sonnenenergie und öffnet bzw. schließt selbsttätig stufenlos die Tür entsprechend der Temperatur. Maximale Hebekraft 7 kg.

Bestell-Nr. ÖH € 51,95

Isolierung mit Luftpolsterfolie für alle Gewächshaus-Typen



Mit der **Luftpolsterfolie** können Sie bei relativ geringen Heizkosten viel früher mit dem Anpflanzen beginnen und bis in den Spätherbst z. B. Tomaten, Gurken oder Paprika länger kultivieren und ernten. Sie besteht aus 3 Lagen UV-stabilisierter Folie, die Luftpolster von 30 mm Durchmesser und 8 mm Stärke bilden. Die Luftpolsterfolie wird in einer Breite von 2 m und einer Mindestlänge von 5 m geliefert. Die maximale Länge beträgt 15 m. Im Sommer ist es ratsam, die Luftpolsterfolie wieder aus dem Gewächshaus zu entfernen.

1 Lfm Luftpolsterfolie Bestell-Nr. IF € 6,60 (1 m² = € 3,30)

Damit warme Gewächshausluft nicht entweichen kann ist es empfehlenswert, die Bahnen der Luftpolsterfolie mit dem Spezialklebestreifen zu verbinden.

Spezialklebestreifen, 66 m lang, 10 cm breit
Bestell-Nr. KL € 10,95

Isolierung der Gewächshäuser Typ Folie

Wir liefern die UV-stabilisierte Luftpolsterfolie für jedes Gewächshaus als Komplett-Set einschließlich zugeschnittener Giebelseiten und Spezialklebestreifen. Preise siehe entsprechende Spalte der jeweiligen Gewächshaus-Preistabelle.


Isolierung der Gewächshäuser Typ Allgäu, Solanum und Allplanta®

Wir liefern die UV-stabilisierte Luftpolsterfolie für jedes Gewächshaus als Komplett-Set einschließlich Befestigungsclips und Spezialklebestreifen. Das Gewächshaus ist damit nicht nur schnell isoliert, sondern es werden auch alle Aluminiumsprossen und -stege überdeckt. Preise siehe entsprechende Spalte der jeweiligen Gewächshaus-Preistabelle.

Zubehör für alle Gewächs- und Anlehnhäuser Typ Allgäu

Abdeckprofil (beseitigt Kältebrücken)

Der Isolierwert und das gute Aussehen eines Gewächshauses lassen sich noch steigern durch wärmedämmende (und damit zusätzlich heizkostensparende) weiße, grüne (ähnlich RAL 6005) oder anthrazitfarbene (ähnlich RAL 7016) Abdeckprofile für die Aluminiumsprossen und Eckprofile. Die Abdeckprofile lassen sich auch nachträglich problemlos am Gewächshaus anbringen und sind geeignet für alle Verglasungsarten. Preise für das Abdeckprofil-Set (Bestell-Nr. PRO + Farbangabe) siehe entsprechende Spalte der jeweiligen Gewächshaus- bzw. Anlehnhaus-Preistabelle.



Halbtür und Doppeltür

Alle Gewächshaus-Modelle (außer Modell U) können – auch nachträglich – zusätzlich mit einer zweiten Tür ausgestattet werden. (Die Preise verstehen sich mit Einbauteilen, ohne Verglasung).

Seitenwand- und Dachfenster

Jedes Gewächshaus (außer Modell U) kann zusätzlich zu den serienmäßig mitgelieferten Dachfenstern mit weiteren Dach- und Seitenwandfenstern ausgestattet werden (auch nachträglich). Die maximal mögliche Gesamtzahl der Fenster entnehmen Sie der nebenstehenden Tabelle. (Die Preise verstehen sich ohne Verglasung).



Halbtür und Doppeltür für Typ Allgäu

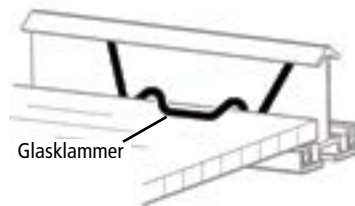
Halbtür 183 x 72 cm für Modell A, B und S	Bestell-Nr. ZT	€ 187,-
Einbrennlackierung grün oder anthrazit		€ 62,-
Doppeltür (1 Flügel als Halbtür) 183 x 145 cm für Modell C	Bestell-Nr. CT	€ 353,-
Einbrennlackierung grün oder anthrazit		€ 124,-

Seitenwand- und Dachfenster für Typ Allgäu

Für Modell	A5 A7	A8 S80	A10 S100	A13 S130	B9	B11	B15	C14	C18	C27	C36	D23	D34	D46
Seitenwandfenster	2	4	6	8	4	6	8	6	8	10	14	8	10	14
Dachfenster	4	6	6	8	6	6	8	6	8	12	16	8	12	16

Glasklammern

Aus Edelstahl zum Befestigen von Glasscheiben und Stegdoppelplatten bis 6 mm Stärke in Beckmann-Gewächs- und Anlehnhäusern Typ Allgäu. 25er-Packung. Bestell-Nr. GK25 € 5,25



Seitenwandfenster 60 x 60 cm mit Einbauteilen Einbrennlackierung grün oder anthrazit	Best.-Nr. SWF	€ 72,- € 20,-
Dachfenster 60 x 60 cm mit Einbauteilen Einbrennlackierung grün oder anthrazit	Best.-Nr. DF	€ 62,- € 20,-

Zwischenwand

Die meisten Gewächshaus-Modelle können mit einer Zwischenwand ausgestattet werden (auch nachträglich), die eine Unterteilung des Gewächshauses in 2 Klimazonen (Warm-/Kalthaus) ermöglicht. Jede Zwischenwand wird mit Tür geliefert (Modell A, S und B = Halbtür, Modell C und D = Doppeltür, davon 1 Flügel als Halbtür ausgeführt).

Zwischenwand für Typ Allgäu

Für Modell	Mit Glas A oder B	Mit Glas D	Fundament	Einbrennlackierung für Zwischenwand / Fundament	
A	€ 571,-	€ 519,-	€ 103,-	€ 114,-	€ 62,-
S	€ 603,-	€ 551,-	€ 103,-	€ 124,-	€ 62,-
B	€ 696,-	€ 634,-	€ 124,-	€ 145,-	€ 72,-
C	€ 1091,-	€ 1008,-	€ 145,-	€ 228,-	€ 83,-
D	€ 1351,-	€ 1247,-	€ 187,-	€ 311,-	€ 103,-

Verlängerung

Die meisten Gewächshaus-Modelle können um mehrere Gewächshaus-Felder verlängert werden. Die Länge eines Verlängerungsfeldes beträgt ca. 62 cm. Preis für 1 Verlängerungsfeld siehe Tabelle.

Verlängerung für Typ Allgäu

Für Modell	Mit Glas A, B oder C	Mit Glas D	Einbrennlackierung
A	€ 395,-	€ 353,-	€ 103,-
S	€ 436,-	€ 395,-	€ 114,-
B	€ 488,-	€ 436,-	€ 135,-
C	€ 582,-	€ 519,-	€ 155,-
D	€ 696,-	€ 623,-	€ 187,-

Aluminiumfundament-Verlängerung

Für alle Modelle für 1 Verlängerungsfeld (ca. 62 cm) € 51,-
Einbrennlackierung grün oder anthrazit € 20,-

Automatische Fenster- und Türöffner für alle Gewächshäuser



Für Typ Allgäu
Für Typ Solanum®

Beckmann
Qualitätsiegel

BESTSELLER

ab **47.95**



Für Typ Allplanta®
Für Typ Plantarium

BESTSELLER

nur **154.95**

Automatischer Fenster- und Türöffner für Typ Allgäu und Solanum®
Arbeiten selbsttätig (ohne Stromanschluss) mit Sonnenenergie. Zuverlässig öffnen und schließen sie – entsprechend der jeweiligen Temperatur – stufenlos Gewächshaus-Fenster bzw. -Tür sowie Seitenwandfenster beim Typ Allgäu und das Giebel-Ausstellfenster beim Typ Solanum®.

Für Dachfenster (max. Hebekraft 7 kg):
Alu natur Bestell-Nr. ÖF € 47,95
Grün (RAL 6005) Bestell-Nr. ÖFG € 51,95
Anthrazit (RAL 7016) Bestell-Nr. ÖFA € 51,95

Für Tür und Seitenwandfenster sowie Giebel-Ausstellfenster (ohne Abb.):
Alu natur Bestell-Nr. ÖH € 51,95
Grün (RAL 6005) Bestell-Nr. ÖHG € 56,95
Anthrazit (RAL 7016) Bestell-Nr. ÖHA € 56,95



Automatischer Fensteröffner für Typ Allplanta®, Plantarium und Pflanzenhaus Modell 2

Der automatische Fensteröffner ist besonders stabil und hat eine extrem hohe Hebekraft von 30 kg. Er arbeitet selbsttätig (ohne Stromanschluss) mit Sonnenenergie. Zuverlässig öffnet und schließt er das Dachfenster stufenlos entsprechend der jeweiligen Gewächshaus-Innentemperatur. Die Öffnungstemperatur ist einstellbar. Auch verwendbar für Seitenwand- und Giebel-Ausstellfenster.

Weiß (RAL 9010) Bestell-Nr. AFS € 154,95
Grün (RAL 6005) Bestell-Nr. AFT € 154,95
Anthrazit (RAL 7016) Bestell-Nr. AFU € 154,95



Schattierung und Befestigung für alle Gewächshäuser



Schattierung für Gewächshäuser: Die Schattiermatten dämpfen im Sommer die Sonneneinstrahlung in das Gewächshaus um 55 % und verhindern ein Verbrennen der Pflanzen. Ein weiterer Vorteil der Schattierung: Sie schützt ab gegen Hagel und Überhitzung. Die Schattiermatten bestehen aus wetterfestem grünem Kunststoff. Die Breitseiten der Matten weisen Ösen auf zur einfachen und schnellen Befestigung. Länge und Breite der Matten sowie die je Gewächshaus max. mögliche Stückzahl siehe Tabelle. Die Länge reicht aus, um das Dach und die Sonnenseite komplett und die der Sonne abgewandte Seite teilweise zu schattieren.

Typ Allgäu und Typ Solanum®

Für Modell	U3	U4 A5 SOLM23	U5 A7 SOLM24	U6 A8 S80	B9 SOLM25	U8 A10 S100	B11 SOLM26	A13 S130 B15 SOLM28	C14	C18	C27	C36	D23	D34	D46	Best.-Nr.	Preis € je Stück
Matte 0,6 x 5,5 m	2	3	4	5	5	6	6	8	-	-	-	-	-	-	-	SA	26,95
Matte 0,6 x 7 m	-	-	-	-	-	-	-	-	6	8	12	16	8	12	16	SC	31,95

Typ Allplanta® und Typ Plantarium

Für Modell	ALPUR1	ALPUR2 ALP1 PLAN1	ALPUR3 ALP2 PLAN2	ALPUR4 ALP3 PLAN3	ALP4 PLAN4	ALP5 PLAN5	ALP6 PLAN6	ALP7 PLAN7	ALP8 PLAN8	PLAN9	PLAN10	PLAN11	PLAN12	Best.-Nr.	Preis € je Stück
Matte 0,94 x 6 m	2	3	4	5	6	3	4	5	6	-	-	-	-	AFL	42,95
Matte 0,94 x 7,4 m	-	-	-	-	-	-	-	-	-	3	4	5	6	AFM	52,95



ab **26.95**



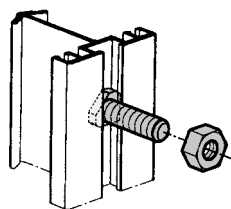
Beckmann
Qualitätsiegel

5er-Set

BESTSELLER

nur **13.95**

Rankhilfhalter
Hier können Holz- und Bambusstangen oder Rohre bis Ø 40 mm eingelegt werden. So lassen sich Gurken und Tomaten an beliebiger Stelle an Schnüren aufleiten. Aus stabilem Aluminium, einschließlich Edelstahl-Schmalkopfschrauben M6 x 16 und Muttern, ohne Stange. Zum Befestigen in den Schraubkanälen der Gewächshaus-Profile. 5er-Set. Bestell-Nr. RHH € 13,95



Befestigungsschrauben aus Edelstahl

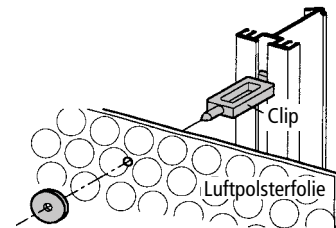
Schmalkopfschrauben können nachträglich an allen Innenprofilen Ihres Gewächshauses angebracht werden. An den Schrauben können Sie dann Verschiedenes befestigen. 10er-Packung einschließlich Muttern.
 16 mm lang Bestell-Nr. M6 € 4,95
 30 mm lang Bestell-Nr. M630 € 5,95

BESTSELLER

nur **8.95**

Rostfreie Aufhängeösen

Mit hoher Tragfähigkeit, einschließlich Schmalkopfschrauben M6x16 und Kontermuttern. Sie können nachträglich an allen Innenprofilen Ihres Gewächshauses angebracht werden. 5er-Packung. Bestell-Nr. MR € 8,95



Befestigungsclips mit Scheiben

Aus Kunststoff, zur problemlosen Befestigung von Luftpolsterfolien im Glas-Gewächshaus. 20er-Packung. Bestell-Nr. BC € 3,95

Praktische Tische und Regale zum Erweitern Ihres Gewächshauses

Wer erst richtig mit der Gewächshaus-Gärtnerei angefangen hat, kann nie genug Platz haben für all die Anzuchtschalen mit der Frühjahrssaat, für Pikierkistchen, Blumentöpfe usw. Und schließlich braucht man im Gewächshaus auch eine Arbeits- und Ablagefläche.

Die **Gewächshaus- und Kultur-Tische und -Regale** erschließen zusätzliche Wachstumsebenen. Sie sind besonders gut geeignet zur Anzucht von Pflanzen, zum Abstellen von Saatkisten, als Sommerplatz für Kakteen und Zimmerpflanzen, als Arbeitsplatz und Ablagefläche. Ein wesentlicher Punkt dabei ist, dass sozusagen in der „oberen Etage“ Blumen herangezogen werden können, während unten das Gemüse wächst. Die Gewächshaus- und Kultur-Tische und -Regale bestehen aus stabilen, hochfesten und korrosionsbeständigen Aluminiumrahmen und vollverzinkten Stahlgittern. Das Gitter (Maschenweite 2,5 x 2,5 cm) hat nicht nur eine hohe Lichtdurchlässigkeit (ca. 80 %), sondern ermöglicht auch eine gute Wärme- und Luftzirkulation. Jeweils erhältlich in 2 Längen: 100 cm und 200 cm.



Optimale Raumausnutzung

Für Typ Allgäu
Für Typ Solanum®

ab **57,95**



Gewächshaus-Tische und -Regale

Jeder 100-cm-Tisch wird mit 2 Füßen geliefert, jeder 200-cm-Tisch mit 3 Füßen, jedes Regal mit 2 Konsolen. Die Tische sind 78 cm hoch. Maximale Belastung Regal/Tisch: 30 kg. Die Befestigung an den Gewächshaus-Profilen erfolgt durch mitgelieferte Haltetaschen.

Das Gitter (Maschenweite 2,5 x 2,5 cm) hat nicht nur eine hohe Lichtdurchlässigkeit (ca. 80 %), sondern ermöglicht auch eine gute Wärme- und Luftzirkulation.

Für alle Gewächshäuser Typ Allgäu und Solanum® (einschl. Füßen und Konsolen)	Best.-Nr.	Preise in €
Tisch (L/B: 100/50 cm)	TNA1	67,95
Regal (L/B: 100/25 cm)	RNA1	57,95
Tisch (L/B: 200/50 cm)	TNA2	104,95
Regal (L/B: 200/25 cm)	RNA2	94,95



nur **29,95**

Gitter-Regal

Aus verzinktem Stahl mit 2 Aluminiumkonsolen. Es kann an jeder Seiten- oder Giebelwand mit den Längsstegegen nach oben (wie abgebildet) oder nach unten gerichtet montiert werden. B/T: 99/19 cm, Maschenweite 2,5 x 2,5 cm.

Für alle Gewächshäuser Typ Allgäu und Solanum® geeignet. Bestell-Nr. GRT € 29,95



Utensilien-Regal

Geschickter Aufbewahrungsort für vielerlei Gewächshaus- und Gartenhilfsmittel. Wird platzsparend an der Giebelseite des Gewächshauses aufgehängt. Die Regalkörbe können in verschiedenen Höhen eingehängt werden. Aus kunststoffummanteltem Stahl. Inkl. 4 Körben (je 40 x 15 cm). Höhe 84 cm. Bestell-Nr. HRU € 26,95

nur **26,95**



Sehr hochwertig

Kultur-Tische und -Regale

Diese Tische und Regale wurden ursprünglich für die Beckmann-Gewächshäuser Typ Plantarium entwickelt. Sie lassen sich aber auch hervorragend in den Gewächshäusern Typ Allplanta®, Solanum® und Allgäu aufstellen. Sie haben einen eleganten Aluminiumrahmen von 6 cm Höhe. Jeder Tisch hat 4 Aluminiumfüße. Jedes Regal wird mit 2 Aluminium-Konsolen geliefert. Leichter Zusammenbau. Die Tische sind 83 cm hoch. Maximale Belastung Regal: 30 kg, Tisch: 50 kg.

Für alle Gewächshäuser Typ Allgäu, Solanum®, Allplanta® und Plantarium	Best.-Nr.	Preise in €
Tisch (L/B: 100/60 cm)	TSD	144,95
Regal (L/B: 100/40 cm)	RLD	113,95
Tisch (L/B: 200/60 cm)	TSA	196,95
Regal (L/B: 200/40 cm)	RLA	154,95

ab **113,95**

Für Typ Allgäu
 Für Typ Solanum®
 Für Typ Allplanta®
 Für Typ Plantarium



Hängetisch- Hängeregal

Praktische, einfache Ausführung aus Stahlgitter mit strapazierfähiger, UV-beständiger Kunststoffummantelung. Kann bei Bedarf einfach nach unten geklappt werden. Farbe Weiß oder Dunkelgrün. Einschließlich Befestigungsmaterial.

Für alle Gewächshäuser Typ Allgäu, Solanum®, Allplanta® und Plantarium	Best.-Nr.	Preise in €
Hängetisch in Weiß (L/B: 121/38 cm)	HRT	44,95
Hängetisch in Grün (L/B: 121/38 cm)	HRZ	44,95
Hängeregal in Weiß (L/B: 121/28 cm)	HRR	39,95
Hängeregal in Grün (L/B: 121/28 cm)	HRS	39,95



Klappbar
 ab **39,95**

Regal-Konsole

Im Gewächshaus kann man nie genug Abstellmöglichkeiten haben: Diese stabile Regal-Konsole aus feuerverzinktem Stahl mit einer Auflagebreite von 25 cm ist geeignet für Regale aller Art. Lieferung einschließlich Schmalkopfschrauben. Bestell-Nr. RK € 11,95

nur **11,95**

Heizungen und Zubehör für alle Gewächshäuser

Gewächshaus-Gebläseheizung



Die **Gewächshaus-Gebläseheizung** verbindet robuste Technik und hohe Luftleistung (163 m³/Std.) mit kompakten Abmessungen und ansprechendem Design. Hochwertige Ausführung mit Edelstahl-Kunststoff-Gehäuse, stabilem Standfuß und praktischem Tragegriff. 2 kW Heizleistung sowie Lüfterstufe für den Sommerbetrieb. Thermostat stufenlos einstellbar von ca. 5 °C bis 45 °C, Kontrolllampe. 1,9 m Zuleitung. B/T/H: 28/20/32 cm. Bestell-Nr. BGD € 99,95

BESTSELLER

nur **99.95**

Dual-Digital-Thermostat



BESTSELLER

nur **69.95**

Für Winter und Sommer

Der **Dual-Digital-Thermostat** dient mit seinen beiden Funktionen der präzisen, komfortablen und einfachen Temperaturregelung von Heizungen, Heizkabeln, Heizplatten, Lüftern, Ventilatoren usw.

- Funktion 1: für Heizung im Winter
- Funktion 2: für Lüfter im Sommer

Großer Einstellbereich von 0 °C bis 40 °C. Robustes digitales Display. Steckerfertige Ausführung mit 1 m Anschluss- und 1,5 m Sensorkabel sowie integrierter Schukosteckdose. Warnleuchte bei Über- oder Unterschreiten der eingestellten Temperatur. Maximale Steuerleistung: 3000 W. B/T/H: 8/4/15 cm. Bestell-Nr. BIZ € 69,95

Die **Hochleistungs-Heizkanone** bietet auf Grund ihrer beträchtlichen Heiz- und Luftleistung besonders hohen Komfort. Zur optimalen Anpassung an die Witterungsbedingungen können 3 Heizleistungen eingestellt werden: 1000, 1800 und 2800 W.

3 Funktionseinstellungen:

- Heizwendeln und Lüfter schalten thermostatabhängig gleichzeitig an und aus
- Heizwendeln werden thermostatisch an- und ausgeschaltet, Lüfter läuft im Dauerlauf
- nur Lüfterstufe für Sommerbetrieb (Dauerlauf, Stromverbrauch nur 53 W/Std.)

Verfügt über feinfühliges, stufenlos einstellbares Thermostat mit Regelbereich von 0 °C bis 26 °C. Das leise Gebläse hat die hohe Luftleistung von 460 m³/Std. Hochwertige Ausführung zum Aufstellen oder Aufhängen im Gewächshaus mit Gehäuse aus nichtrostendem Edelstahl. Einschließlich 3 m Zuleitung, Standfüßen und Ketten-Aufhänge-Set. Heizkontrollleuchte, einfache Bedienung. L/B/H: 41/22/33 cm. 3 Jahre Garantie. Bestell-Nr. BGO € 289,95



Hochleistungs-Heizkanone



BESTSELLER

nur **289.95**

3 Jahre Garantie

Thermo-Hygrometer



nur **15.95**

Das elektronische **Maxima-Minima-Thermo-Hygrometer** zeigt die aktuellen und speichert die höchsten und niedrigsten Temperatur- und Luftfeuchtigkeitswerte. Messbereich von -10 °C bis +60 °C und 10% bis 99% relative Luftfeuchtigkeit. Ideal für Gewächshaus, Wohnung und Wintergarten. Zum Stellen und Hängen, einschließlich Batterie. Bestell-Nr. THH € 15,95

Gasheizung



3 Jahre Garantie

ab **269,95**

Die propangasbetriebene **Gewächshaus-Gasheizung** schafft beste Voraussetzungen zur Pflanzenaufzucht oder -überwinterung im Gewächshaus. Sie arbeitet überaus kostengünstig und effizient, denn bei der Verbrennung werden über 99 % der Energie in Wärme umgewandelt. Sparsam auch durch schaltgenauen, stufenlos regulierbaren Thermostat mit Nullabschaltung. Regelbereich von 0 °C bis 25 °C. Kein Strom- bzw. Schornsteinanschluss notwendig (nicht für Orchideen geeignet). Gehäuse aus rostfreiem Edelstahl. Einschließlich Anschluss Schlauch, Druckregler und Sauerstoff-Mangel-Sicherung. 3 Jahre Garantie.

Größe 1: 2,5 kW Heizleistung, B/T/H: 26/26/38 cm, Verbrauch max. 0,19 kg/Std. Bestell-Nr. GOE € 269,95

Größe 2: 4,5 kW Heizleistung, B/T/H: 36/26/41 cm, Verbrauch max. 0,35 kg/Std. Bestell-Nr. GOH € 319,95

Bodenheizkabel zum schnelleren Keimen oder zur Beschleunigung des Wachstums. Die Bodentemperatur lässt sich so um 8 °C bis 12 °C anheben. Ideal auch im Frühbeet. Hochwertiges, flexibles Silikonkabel, steckerfertige Ausführung, Ø 5 mm.

Länge 6 m,
bis 0,8 m² Fläche, 50 W
Bestell-Nr. BIB € 34,95

Länge 10 m,
bis 1,6 m² Fläche, 100 W
Bestell-Nr. BID € 49,95

Länge 25 m,
bis 4,5 m² Fläche, 320 W
Bestell-Nr. BIE € 74,95



Bodenheizkabel

ab **34,95**

Umluftventilator



3 Jahre Garantie

nur **169,95**

Der **Hochleistungs-Umluftventilator** sorgt für eine bessere Temperaturverteilung im Gewächshaus. Durch die bewegte Luft wird die Luftfeuchtigkeit zwischen den Kulturen vermindert, und Wachstum, Gesundheit sowie die Befruchtung bei selbstbestäubenden Pflanzen (z. B. Tomaten) werden gefördert. Leises Gebläse (Stromverbrauch nur 31 W/Std.) mit hoher Luftleistung (460 m³/Std.). Gehäuse aus rostfreiem Edelstahl. Einschließlich 1,4 m Zuleitung, Aufhängeketten und Schrauben. L/Ø: 21/22 cm. 3 Jahre Garantie.

Bestell-Nr. BGU € 169,95

Digitales Thermometer



BESTSELLER

nur **16,95**

Das **digitale Maxima-Minima-Thermometer** zeigt sowohl die aktuelle Temperatur als auch die Höchst- und Tiefsttemperatur seit der letzten Rückstellung an. Es ist für innen und außen gleichermaßen gut geeignet. Wetterfeste Ausführung mit Messbereich von -20 °C bis +70 °C. Ideal für Gewächshaus, Wintergarten, Terrasse und Wohnung. Optisch ansprechende Ausführung zum Hängen oder Stellen. Lieferung einschließlich Batterie. Einfache Bedienung. B/T/H: 8/3/15 cm. Bestell-Nr. THN € 16,95

Wachstumsleuchte



nur **42,95**

Die **Energiespar-Wachstumsleuchte** fördert optimales Wachstum bei geringem Stromverbrauch von nur 15 W, bei gleicher Leuchtstärke wie eine normale 75-W-Glühlampe. Hohe Beleuchtungsintensität durch spezielles Lichtspektrum. Ideal für Gewächshaus, Blumenfenster und Aquariumpflanzen. Besonders lange Lebensdauer von ca. 10000 Stunden. Spritzwassergeschützte Ausführung mit Ein-/Aus-Schalter. Steckerfertig, einschließlich Leuchtmittel und 3 m Anschlusskabel.

Bestell-Nr. PC € 42,95

Solar-Umluftventilator



BESTSELLER
nur **99,95**



Inkl.
Solarmodul

Bewegte Luft begünstigt Wachstum und Gesundheit der Pflanzen. **Solar-Umluftventilator** mit separatem Solarmodul, 20 x 19 cm, Kabellänge 4,5 m, Ventilator-Ø 15 cm, Luftförderolumen max. 144 m³/Std. Ausführliche Beschreibung siehe Seite 100.

Bestell-Nr. SYR € 99,95

Schaltuhr



nur **39,95**

Mit der **Thermo-Timer-Schaltuhr** können elektrische Geräte (z. B. Heizlüfter) in Abhängigkeit von Temperatur und Zeit geschaltet werden. Bestell-Nr. TTS € 39,95

- Thermostatfunktion von 0 °C bis 40 °C in 1-°C-Schritten einstellbar (dadurch Möglichkeit der Energieersparnis, z. B. beim Überwintern von Kübelpflanzen).
- 24-Stunden-Schaltuhrfunktion mit 3 unterschiedlichen Ein-/Aus-schaltzeiten.
- Kombination der Thermostat- und Schaltuhrfunktion.

Zubehör für alle Gewächshäuser

Schattier- und Schutznetz

Optimaler Schutz



- Schattiernetz
- Hitzeschutznetz
- Hagelschutznetz
- Erntenetz



BESTSELLER

nur **39,95**

Das Netz wird über das zu schützende Objekt (Gewächshaus oder Gartenkulturen) gespannt, so dass die Sonne dieses nicht aufheizen und der Hagel daran abgleiten kann. Als Erntenetz kann es auf dem Boden ausgelegt werden. Es ist 3 x 5 m groß und besteht aus PE-Gewebe. Die Schattierwirkung beträgt 60 %. Einschließlich 10 m Spannschnur sowie 24 Spannhaken. Bestell-Nr. VMF € 39,95

Wärmespeicher BETA SOLAR Classic



Gut zu wissen

Für den erfahrenen Gewächshausgärtner: Mehr Wärme für die Nacht, noch frühere Ernten, noch volleres Aroma.

BESTSELLER

ab **7,50**

Solarspeicher

Geschenkte Energie



Wärmespeicher BETA SOLAR sind Frostschutz- und Vegetationsheizung für Gewächshäuser, Frühbeete und Folientunnel. Jeder, der ein Gewächshaus, ein Frühbeet oder einen Folientunnel bewirtschaftet, weiß, wie schnell sich darin am Tage bei Sonneneinstrahlung die Luft erwärmt. Diese kostenlos entstehende Wärme wird von BETA SOLAR gespeichert und in der Nacht wieder abgegeben. Auf diese Weise entsteht der preiswerteste Sonnenkollektor. So können auch bei spärlicher Sonneneinstrahlung, z.B. im zeitigen Frühjahr, beachtenswerte Wärmeanteile im Wasser der Schläuche gespeichert werden. Die aufgewärmten Wärmespeicher wirken auch in den kühleren Nächten während des Sommers als Vegetationsheizung. Tomaten, Gurken, Paprika, Melonen und andere wärmehungrigen Pflanzen bleibt so der nächtliche Kälteschock erspart.

Wärmespeicher BETA SOLAR Classic bestehen aus schwarzen Polyethylenschläuchen von 7 cm Durchmesser. Sie werden mit Wasser gefüllt und liegen in einem Abstand von ca. 20 cm auf den Beeten. Ein besonderer Vorteil von BETA SOLAR Classic: Hiermit wird die Wärme auch an die Erde abgegeben, so dass der Wurzelbereich der Pflanzen erwärmt wird. Ein weiteres Plus: Die Taubildung unter den Blättern wird reduziert bzw. verhindert und dem Entstehen einer Pilzkrankung so vorgebeugt. Die in BETA SOLAR Classic gespeicherte Energie entspricht bei einer Erwärmung der Wärmespeicher auf z. B. 40 °C mehr als 1 kWh je m² Beetfläche. Einem Gewächshaus von z. B. 10 m² Beetfläche stehen also für die Erwärmung in der Nacht mehr als **10 kWh kostenlose Wärmeenergie** zur Verfügung. Wärmespeicher BETA SOLAR Classic lassen sich problemlos auch nachträglich zwischen die Pflanzreihen

bereits bepflanzter Beete legen. Wärmespeicher-Schläuche BETA SOLAR Classic werden entsprechend der jeweiligen Beetlänge zugeschnitten. Ermitteln Sie einfach anhand der Beetlänge und -breite die benötigte Menge (Abstand zwischen den Schläuchen ca. 20 cm, der übliche Pflanzabstand kann also eingehalten werden).

Länge 1: 6,25 m Wärmespeicher-Schlauch, einschließlich 10 Schlauchverschlüsse für maximal 5 Einzelschläuche € 7,50
Bestell-Nr. BSF

Länge 2: 12,5 m Wärmespeicher-Schlauch, einschließlich 20 Schlauchverschlüsse für maximal 10 Einzelschläuche € 13,95
Bestell-Nr. BSK

Länge 3: 25 m Wärmespeicher-Schlauch, einschließlich 20 Schlauchverschlüsse für maximal 10 Einzelschläuche € 24,95
Bestell-Nr. BS

Ranknetz



BESTSELLER

nur **9.95**

Das **Ranknetz** eignet sich hervorragend, um Gurken, Melonen, Bohnen, Wicken usw. im Gewächshaus hochranken zu lassen. Aus hochwertigem Polyethylen. Größe 2 x 2,5 m, Maschenweite 50 mm, dunkelgrün. Bestell-Nr. RAN € 9,95

Wärmespeicher BETA SOLAR T



Wärmespeicher BETA SOLAR T bestehen aus transparenten Polyethylenschläuchen von 7 cm Durchmesser, die mit Wasser gefüllt im Gewächshaus an den Seitenwänden aufgehängt werden. Die in BETA SOLAR T gespeicherte Energie entspricht bei einer Erwärmung des Wassers in den Schläuchen auf z. B. 30 °C 1 kWh je m² Glasfläche. Beispielsweise stehen einem Gewächshaus Typ Allgäu Modell A8 ca. **15 kWh kostenlose Wärmenergie** für die Nacht zur Verfügung. Die Schläuche werden senkrecht mit Abstand voneinander angeordnet: Bei den Gewächshäusern Typ Allgäu und Solanum werden 6 Schläuche pro Gewächshausfeld benötigt, bei den Gewächshäusern Typ Allplanta 8 Schläuche pro Feld. Die Schläuche werden entsprechend der Gewächshaus-Seitenwandhöhe von der Folienschlauchrolle abgeschnitten, das untere Schlauchende wird einfach verschweißt. Das Aufhängen an den Schraubnuten der Seitenwände ist ebenso mühelos wie das Verschließen der Schläuche.

Grund-Set: bestehend aus 48 m Schlauch, komplettem Montage- und Befestigungszubehör sowie Folien-Schweißgerät zum Verschließen der Schlauchenden. Mit dem Grund-Set können 4 Gewächshaus-Felder des Typ Allgäu oder Solanum mit je 6 Schläuchen ausgestattet werden oder 3 Gewächshaus-Felder des Typ Allplanta mit je 8 Schläuchen. Bestell-Nr. BST € 49,95
Erweiterungs-Set für Gewächshaus Typ Allgäu und Solanum: bestehend aus 12 m Schlauch sowie komplettem Montage- und Befestigungszubehör. Mit dem Erweiterungs-Set kann 1 Gewächshaus-Feld mit 6 Schläuchen ausgestattet werden. Bestell-Nr. BSU € 14,95
Erweiterungs-Set für Gewächshaus Typ Allplanta: bestehend aus 16 m Schlauch sowie komplettem Montage- und Befestigungszubehör. Mit dem Erweiterungs-Set kann 1 Gewächshaus-Feld mit 8 Schläuchen ausgestattet werden. Bestell-Nr. BSX € 19,95

Beliebig verlängerbar
Ideal fürs Gewächshaus

Variable Beetabdeckung



BESTSELLER

nur **32.95**

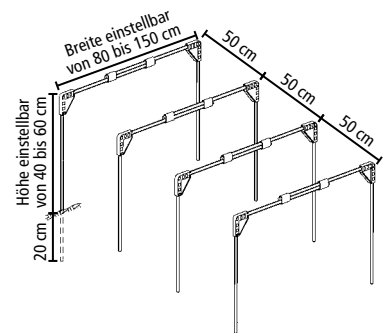
Die **variable Beetabdeckung** ist hervorragend geeignet zum Schutz von frühen, besonders empfindlichen Kulturen im Gewächshaus und von Pflanzen im Freiland. Die Breite ist einstellbar von 80 bis 150 cm, die Höhe von 40 bis 60 cm. Die Grundgröße besteht aus 4 Bögen aus nichtrostendem Federstahl mit Verbindungen für 1,5 m Beetlänge sowie 1,5 x 10 m Gartenvlies (ausreichend für 4 m Beetlänge). Gartenvlies siehe auch Seite 71.

Grundgröße

Best.-Nr. VAB € 32,95

Je weiterer Bogen

Best.-Nr. VAW € 7,50



Gartenschnur



nur **9.95**

Die **Gartenschnur** in der praktischen Blechdose ist ein allzeit willkommener Helfer bei der Gartenarbeit. Die robuste Dose hat ein Loch im Deckel, durch das die Schnur geführt wird. Auf diese Weise wird verhindert, dass sie sich versehentlich abrollt oder verwickelt. Reißfeste Ausführung in hochwertiger Jute, unauffälliger Grünton. Seit vielen Jahren bewährt. 150 m Länge, Ø/H der Dose: 9/11 cm. Bestell-Nr. MBA € 9,95

Nachfüllspule 150 m Länge.

Bestell-Nr. MBB € 6,95

Leimtafel

nur **5.95**

10er-Packung

Die gelbe Farbe der **Leimtafel** lockt Weiße Fliegen, Minierfliegen, Möhrenfliegen, Thripse u. a. an. Der Kleber fängt die Schädlinge. Die Leimtafel wird zwischen die Pflanzen gehängt. H/B: 25/10 cm. 10er-Packung. Bestell-Nr. LTA € 5,95



Frühbeete Typ Allgäu – Modell FSH, 1 und 2



**Hier startet
das Gartenjahr
noch früher**



10 Jahre Garantie
auf Alurahmen und Konstruktion

10 Jahre Garantie
auf 6-mm-Stegdoppelplatten



BESTSELLER

ab **99.95**



Modell 2

Die **Frühbeete Typ Allgäu Modell FSH, 1 und 2** sind gefertigt in der Qualität der bewährten Allgäu-Gewächshäuser. Die stabilen Profile bestehen aus korrosionsbeständigem Aluminium, die 6 mm starken, beidseitig UV-geschützten Stegdoppelplatten in „Longlife-Plus“-Qualität (10 Jahre Garantie) sind hagel- und bruchfest. Hoher Isolierwert und große Lichtdurchlässigkeit schaffen ideale Bedingungen für Ihre Pflanzen. In mehreren Stellungen zu öffnende Fenster garantieren bestes Wachstumsklima. Bei Bedarf können die Fenster auch komplett abgenommen werden. Serienmäßige Erdanker sorgen für Standfestigkeit.

Jedes Frühbeet-Fenster kann mit einem **automatischen Fensteröffner** ausgestattet werden: Er öffnet und schließt das Fenster selbsttätig durch Solarenergie entsprechend der jeweiligen Temperatur. Das Frühbeet Typ Allgäu **Modell 2** bietet – bedingt durch sein Satteldach – einen besonders guten Lichteinfall und durch seine Tiefe von 120 cm reichlich Platz für Pflanzen. Da sich das „Dach“ des Frühbeets von beiden Seiten öffnen lässt, kann komfortabel gesät und gepflanzt, gejätet und geerntet werden. Die Frühbeete Modell 1 und Modell 2 können beliebig verlängert werden. Einfacher Zusammenbau. Maße siehe oben.



Frühbeet	Maße	Bestell-Nr.	Preise in €
Modell FSH	B/T: 98/55 cm	FSH	99,95
Modell 1	B/T: 100/90 cm	FS1	125,95
Verlängerung für Modell 1	B: 100 cm	FS1V	104,95
Modell 2	B/T: 100/120 cm	FS2	156,95
Verlängerung für Modell 2	B: 100 cm	FS2V	125,95

Automatischer Öffner für Frühbeet oder Verlängerung Bestell-Nr. ÖG € 47,95



Modell 2 mit Verlängerung



Modell FSH

Passt aufs Hochbeet „Erntegluck“,
siehe Seite 83

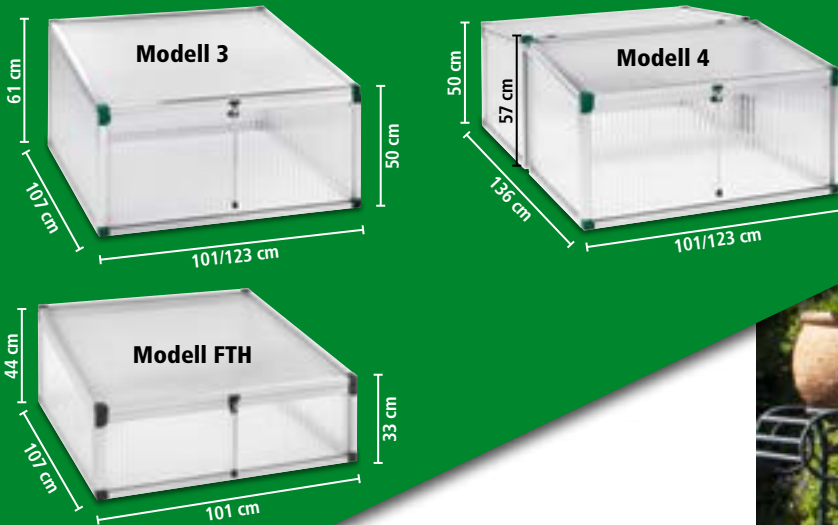
Passt aufs Lärchenholz-
Hochbeet Größe 2,
siehe Seite 80



Modell 1

Modell 1 mit Verlängerung

Frühbeete Typ Allgäu – Modell FTH, 3 und 4



20 Jahre Garantie
auf Alurahmen und Konstruktion

10 Jahre Garantie
auf 16-mm-Stegplatten



BESTSELLER

ab **219,95**

Besonders stabile, dickwandige und formschöne Aluminiumprofile mit 20-jähriger Garantie sowie die hochwärmedämmende 16 mm starke Verglasung mit 10-jähriger Garantie zeichnen die **Frühbeete Typ Allgäu Modell FTH, 3 und 4** aus. Abgerundete Kunststoffecken und -verbindungs-

teile sorgen für einfachen Aufbau, Erdanker für Standfestigkeit und das in mehreren Stufen verstellbare Fensterhebeprofil garantiert optimale Belüftung. Durch zusätzliche integrierte Öffnungsstäbe lässt sich jedes Fenster weit aufstellen: So kann man bequem arbeiten (Öffnungshöhe Modell FTH + Modell 3 = 82 cm, Modell 4 = 56 cm). Die besondere Höhe der Frühbeet-Modelle 3 und 4 gestattet nicht nur als Folgekultur nach Frühgemüse den Anbau höherer Pflanzen, sondern schafft auch einen großen Luftraum, der beste Wachstumsbedingungen garantiert. Die Verglasung gibt es wahlweise mit hochisolierenden 16 mm starken, bruch- und hagelfesten Polycarbonat-Stegdreifachplatten in „Longlife-Plus“-Qualität mit beidseitig UV-geschützter Oberfläche oder mit 16 mm starken, hochtransparenten, UV-durchlässigen PLEXIGLAS® Alltop Stegdoppelplatten. Diese Verglasung lässt weit mehr Licht herein als herkömmliche Doppelverglasungen.

Jedes Frühbeet-Fenster kann mit einem **automatischen Fensteröffner** ausgestattet werden: Er öffnet und schließt das Fenster selbsttätig durch Solarenergie entsprechend der jeweiligen Temperatur.

Das Frühbeet Typ Allgäu **Modell 4** bietet – bedingt durch sein Satteldach – einen besonders guten Lichteinfall und durch seine Tiefe von 136 cm reichlich Platz für Pflanzen. Da sich das „Dach“ des Frühbeets von beiden Seiten öffnen lässt, kann komfortabel gesät und gepflanzt, gejätet und geerntet werden.

Alle 3 Frühbeet-Modelle können beliebig verlängert werden. Einfacher Zusammenbau.



Modell 3, Größe 2



Modell 4, Größe 2



Modell 3, Größe 2 mit Verlängerung

Frühbeet	Maße	Mit 16-mm-Polycarbonat-Stegdreifachplatten „Longlife-Plus“		Mit 16-mm-PLEXIGLAS® Alltop Stegdoppelplatten	
		Bestell-Nr.	Preise in €	Bestell-Nr.	Preise in €
Modell FTH	B/T: 101/107 cm, H vorne: 33 cm, H hinten: 44 cm	FTHP	219,95	FTHA	299,95
Verlängerung für Modell FTH	B: 101 cm	FTHPV	189,95	FTHAV	249,95
Modell 3, Größe 1	B/T: 101/107 cm, H vorne: 50 cm, H hinten: 61 cm	FT3G1P	259,95	FT3G1A	349,95
Verlängerung für Modell 3, Größe 1	B: 101 cm	FT3VG1P	219,95	FT3VG1A	289,95
Modell 3, Größe 2	B/T: 123/107 cm, H vorne: 50 cm, H hinten: 61 cm	FT3	289,95	–	–
Verlängerung für Modell 3, Größe 2	B: 123 cm	FT3V	249,95	–	–
Modell 4, Größe 1	B/T: 101/136 cm, H vorne: 50 cm, H mittig: 57 cm	FT4G1P	319,95	FT4G1A	459,95
Verlängerung für Modell 4, Größe 1	B: 101 cm	FT4VG1P	259,95	FT4VG1A	379,95
Modell 4, Größe 2	B/T: 123/136 cm, H vorne: 50 cm, H mittig: 57 cm	FT4	369,95	–	–
Verlängerung für Modell 4, Größe 2	B: 123 cm	FT4V	309,95	–	–

Automatischer Öffner für Frühbeet oder Verlängerung Bestell-Nr. ÖG € 47,95



Beliebig verlängerbar

Modell 4, Größe 2 mit Verlängerung



Modell 4, Größe 1, mit Alltop Stegdoppelplatten



Modell FTHA

Passt aufs Hochbeet Typ Allgäu, siehe Seite 79



Modell FTH mit Alltop Stegdoppelplatten auf dem Hochbeet Typ Allgäu

**Beliebig verlängerbar
und sehr robust**




BESTSELLER

ab **24.95**

5 Jahre Garantie

In 2 Größen erhältlich

Größe 2, links mit Endstück, rechts ohne



Endstück

2er-Set



Größe 1 mit Endstück



Größe 2

Der **Pflanz-Tunnel** in 2 Größen bietet das richtige Kleinklima für optimales Wachstum und schützt die Pflanzen gleichzeitig vor Frost, Wind, Hagel und Austrocknung. Die in das Dach integrierten Mulden mit Abtropflöchern sorgen bei Regen für sanfte Bewässerung, bei Trockenheit wird über die Mulden einfach mit der Gießkanne oder dem Schlauch gegossen. Es können beliebig viele Tunnel-elemente aneinandergereiht werden, wobei zum Verschluss der Giebelseiten immer nur ein 2er-Set Endstücke benötigt wird.

Durch seine größeren Abmessungen und den aufklapp- und abnehmbaren Deckel eignet sich Größe 2 nicht nur für Frühjahrskulturen, sondern auch für höhere, wärmeliebende Pflanzen wie Paprika oder Buschtomaten.

Aus unverwüstlichem dickwandigem Kunststoff, jahrelang haltbar. Im Handumdrehen aufgebaut. 5 Jahre Garantie.



Größe 2



Größe 1

Größe 1, Maße (L x B x H): 105 x 39 x 30 cm	Best.-Nr.	Preis in €
1 Stück	MVA	24,95
2 Stück (Sie sparen € 4,-)	MVA-2	45,90
3 Stück (Sie sparen € 7,-)	MVA-3	67,85
2er-Set Endstücke (Größe 1)	MVC	8,95

Größe 2, Maße (L x B x H): 79 x 59 x 50 cm	Best.-Nr.	Preis in €
1 Stück	MVF	36,95
2 Stück (Sie sparen € 6,-)	MVF-2	67,90
3 Stück (Sie sparen € 11,-)	MVF-3	99,85
2er-Set Endstücke (Größe 2)	MVH	14,95

Tunnel-Heringe: spezielle, sehr stabile Kunststoffausführung zur Verankerung und Belüftung der Tunnel. Passend für Größe 1 und 2. Länge 25 cm.

10er-Pack, reicht für 1 bis 2 Tunnelelemente. Bestell-Nr. MVL € 6,95

**Tunnel-Heringe
10er-Pack**



Aussaat- und Anzuchthaus Typ Allgäu



**Hier beginnt
der Frühling**

Größe 1



10 Jahre Garantie
auf Alurahmen und Konstruktion

10 Jahre Garantie
auf 6-mm-Stegdoppelplatten



BESTSELLER

ab **164.95**

Aussaat- und Anzuchthaus Typ Allgäu

Ideal zum Aussäen, zur Vermehrung und zur Pflanzenanzucht. Ob am Haus, auf der Terrasse, dem Balkon oder im Gewächshaus. Die hochfesten, korrosionsbeständigen Aluminiumprofile sind verglast mit isolierenden, 6 mm starken, beidseitig UV-geschützten Stegdoppelplatten in „Longlife-Plus“-Qualität mit 10-jähriger Garantie. Die sehr weit zu öffnenden Türen (bis zur Seitenwand = 270°) und das stufenlos zu öffnende Dach sorgen für beste Belüftung.

Die Ebenen mit den Saatschalen können in verschiedenen Höhen fixiert werden. 1 bzw. 2 Einlegeböden aus transparenter Stegdoppelplatte ermöglichen die variable Anordnung von kleinen Töpfen. Der Einbau eines automatischen Fensteröffners (siehe S. 57) ist möglich. Sehr hochwertige Ausführung. Lieferung einschließlich Saatschalen und Rückwand. Leichte Montage.



**Birkenstock-
Gartenschuhe**
siehe Seite 116

Modell	Maße (B x T x H)	Saatschalen	Einlegeböden	Bestell-Nr.	Preis in €
Größe 1	63 x 44 x 106 cm	6	1	AUL	164,95
Größe 2	87 x 44 x 106 cm	9	1	AUM	222,95
Größe 3	87 x 44 x 140 cm	12	2	AUP	284,95

Automatischer Fensteröffner für das Dach (siehe S. 57) Bestell-Nr. ÖF € 47,95

Größe 3

Gleich bestellen: unter www.beckmann-kg.de oder unter **07522-9745100**



Eckverbindungen

BESTSELLER

nur **9,95**

Die **Eckverbindungen** lassen sich – ergänzt durch Dachlatten (24 x 48 mm) plus Vlies oder Folie – schnell als einfaches Frühbeet in benötigter Größe aufstellen, das man bei schlechter Witterung auch nachträglich über empfindliche Frühjahrskulturen stellen kann. Aus stabilem, wetterbeständigem Kunststoff. Farbe Grün. Höhe 40 cm. 1 Set (= 4 Ecken) Bestell-Nr. EUG € 9,95



Pflanzglocke

BESTSELLER

ab **9,95**

Sehr robust

5 Jahre Garantie

Elektrisch beheizte Anzuchtkästen bieten das optimale Kleinklima, das Samen, Keimlinge und Jungpflanzen benötigen, denn die integrierten energiesparenden Heizungen sorgen für gleichmäßige Wärmeverteilung. Alle 3 Modelle bestehen aus stabilem Kunststoff, haben schlagfeste transparente Abdeckhauben mit fein abstimmbarer Belüftung und werden mit steckerfertigem Anschlusskabel geliefert.

Spezial-Anzuchtkasten



BESTSELLER

ab **199,95**

Größe 2

Der **Spezial-Anzuchtkasten** bietet viel Platz und ist auch für höhere Pflanzen hervorragend geeignet. Sein besonders feinfühliges Thermostat ermöglicht die präzise Einstellung der gewünschten Temperatur zwischen 5 °C und 30 °C. Das integrierte Display zeigt sowohl die Ist- als auch die Solltemperatur an. Die Höhe des Kastens kann dem Pflanzenwachstum angepasst werden, da sie in 2 Stufen variabel ist. Sehr robuste Ausführung.
Größe 1: B/T/H: 56/55/39 cm. Heizleistung 50 W, für bis zu 6 Saatschalen Best.-Nr. BLM € 199,95
Größe 2: B/T/H: 111/58/39 cm. Heizleistung 100 W, für bis zu 12 Saatschalen Best.-Nr. BLO € 299,95



Größe 1

Anzuchtkasten Modell A



BESTSELLER

nur **39,95**

Mit 7 Saatschalen

Anzuchtkasten Modell D



nur **89,95**

Anzuchtkasten, Modell A: mit 7 kleinen Saatschalen, die je 2 kleine Löcher im Boden haben, so dass einfach über die Wanne bewässert werden kann. Ideal auch für die Fensterbank. Dauerheizung mit 13 W. Schalenmaße L/B/H: 16/9,5/12 cm. Gesamtgröße L/B/H: 76/19/15 cm. Bestell-Nr. GAL € 39,95

Anzuchtkasten, Modell D: thermostatgesteuertes Modell mit 3 großen Saatschalen. Die Temperatur wird automatisch auf 18 bis 20 °C gehalten. Mit 2 Kontrollleuchten für Heizbetrieb und Stromversorgung. Jede Anzuchtschale hat einige kleine Löcher im Boden, so dass einfach über die Wanne bewässert werden kann. Heizleistung 50 W. Schalenmaße L/B/H: 37/22/18 cm. Gesamtgröße L/B/H: 81/41/21 cm. Bestell-Nr. GAP € 89,95



Mit Erhöhungs-Modul




Sanfte Bewässerung durch Mulde

Die **Pflanzglocke** bietet Gewächsen idealen Schutz, angenehme Wärme und die richtige Feuchtigkeit. Dies gewährleistet sicheres, schnelles Wachstum. In die Oberseite integrierte Mulden mit Abtropflöchern sorgen bei Regen für sanfte Bewässerung, bei Trockenheit wird über die Mulden einfach mit der Gießkanne gegossen. Einschließlich verstellbarem Belüftungsrad und zwei stabilen Bodenankern. Aus unverwüstlichem dickwandigem Kunststoff, jahrelang haltbar. Im Handumdrehen aufs Beet gesetzt und nach der Anzuchtsaison platzsparend einzulagern, da stapelfähig. 5 Jahre Garantie. Ø/H: 35/30 cm.
1 Stück Bestell-Nr. MVR € 9,95
3er-Set – Sie sparen € 5,- Bestell-Nr. MVR-3 € 24,85

Mit dem **Erhöhungs-Modul** sind die Pflanzen auch weit bis ins Frühjahr hinein hervorragend geschützt. 5 Jahre Garantie. Ø/H: 40/32 cm.

1 Stück Bestell-Nr. MVS € 9,95
3er-Set – Sie sparen € 5,- Bestell-Nr. MVS-3 € 24,85

Elektrische Heizplatte



ab **29,95**

Die **elektrische Heizplatte** spendet die milde Wärme für Keimlinge oder Jungpflanzen, die diese für gutes Gedeihen benötigen. Sie wird einfach unter die Aussaatschale gelegt. Durch gleichmäßige Keimtemperatur ausgezeichnete Keimergebnisse. Absolut wasserdicht, geringer Stromverbrauch.

	Maße L x B	Leistung	Bestell-Nr.	Preise in €
Größe 1	55 x 11,5 cm	10 W	PL1	29,95
Größe 2	25 x 35 cm	15 W	PL2	34,95
Größe 3	30 x 50 cm	30 W	PL3	44,95
Größe 4	30 x 70 cm	35 W	PL4	49,95
Größe 5	45 x 65 cm	40 W	PL5	67,95

Anzuchtglocke



3er-Set

BESTSELLER

nur **17,95**

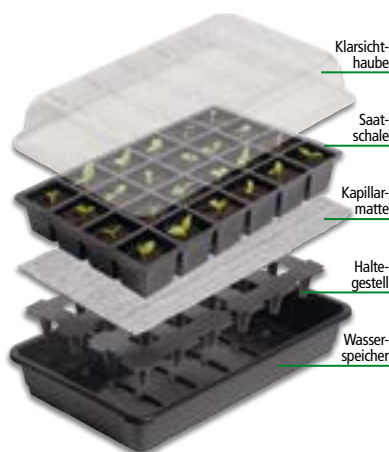
Die **Anzuchtglocke** gewährleistet beste Bedingungen für das Gedeihen von Salaten, Kräutern, Stecklingen, Blumen etc. Das Treibhausklima im Innern der Glocke sorgt für gesundes und schnelles Wachstum der Pflanze, die Außenhülle schützt sie vor Kälte, Wind, Hagel und Schädlingen. Besonders ansprechende Ausführung aus hochtransparentem Kunststoff mit verstellbarem Belüftungs- und Bewässerungsrund. Ø/H: 30/30 cm.

3er-Set einschließlich verzinkter Erdnägel.

Bestell-Nr. MVX

€ 17,95

Spezial-Aussaatschale



Bei der **Spezial-Aussaatschale** sorgen Klarsichthaube, Kapillarmatte und integrierter Wasserspeicher für zügiges Wachstum und kräftige Wurzeln der Pflanzen. Über die Kapillarmatte erhalten die 24 Aussaatzellen optimal dosierte Bewässerung, der großzügige Wasserspeicher reicht bis zu 7 Tage. Jahrelang verwendbare, hochwertige Ausführung, nicht vergleichbar mit handelsüblichen Saatschalen. L/B/H: 38/23/16 cm. Best.-Nr. GAY € 10,95

BESTSELLER

nur **10,95**

Pflanzenhut



10er-Set

nur **6,95**

Der **Pflanzenhut** schützt die Jungpflanze vor plötzlichem Schnee und Frost sowie vor starkem Wind, Regen und Hagelschlag. Keine Probleme mehr mit Schnecken und Vogelfraß. 10er-Set. B/T/H: 20/20/23 cm.

Bestell-Nr. FPU

€ 6,95

Gartenvlies



Gartenvlies – dank der Wärmespeicherung frühere Ernte und höhere Erträge. Schützt vor Frost und negativen Klimaeinflüssen sowie vor Vogelfraß und Schnecken. Gute Licht-, Wasser- und Luftdurchlässigkeit, dadurch gutes Mikroklima. Größe 1,5 x 10 m. Bestell-Nr. FPV € 6,95 (m² = € 0,46)

nur **6,95**

Fix-on-Folienhalter



ab **3,50**

Fix-on-Folienhalter – Kunststoffherringe für die windsichere und praktische Befestigung von Vliesen, Pflanzenhüten, Folien und Netzen.

Größe 1: Länge 13 cm, 20er-Pack

Bestell-Nr. FPX

€ 3,50

Größe 2: Länge 25 cm, 10er-Pack

Bestell-Nr. FPL

€ 4,50

Aussaatschale

nur **19,95**



Die **Aussaatschale** ermöglicht die unkomplizierte Anzucht von bis zu 49 Einzel-Pflanzen aus Saatkörnern. Wenn die Sämlinge ausgewachsen sind, lassen sie sich samt Wurzelballen einfach und schonend von unten herausdrücken. Mit integrierter Bewässerungswanne und Klarsichthaube mit regulierbarer Belüftung. Kompakte Ausführung aus robustem Kunststoff, jahrelang verwendbar. Lieferung ohne Erde. L/B/H: 23/20/16 cm. Best.-Nr. UPZ € 19,95

Elektr. Heizmatte



ab **109,95**

3 Jahre Garantie

Die **elektrische Heizmatte** ist ideal für Pflanzenaufzucht und Stecklingsvermehrung. Sie gibt die Wärme direkt an die Pflanzenwurzeln ab und schafft damit beste Wachstumsvoraussetzungen. Anwendung auf dem Gewächshaus-Tisch oder direkt auf der Erde. Die gewünschte Temperatur wird über den feinfühligem Thermostat eingestellt. Einstellbereich von 0°C bis 40°C. Strapazierfähige, hochwertige und steckerfertige Ausführung. Zuleitung ca. 1,3 m, mit Bodenfühler. 3 Jahre Garantie.

	Maße L x B	Leistung	Bestell-Nr.	Preise in €
Größe 1	75 x 40 cm	65 W	BGG	109,95
Größe 2	120 x 40 cm	85 W	BGH	129,95
Größe 3	200 x 40 cm	157 W	BGM	169,95
Größe 5	120 x 60 cm	140 W	BGS	159,95
Größe 6	200 x 60 cm	263 W	BGT	199,95

Pflanzenhaus Typ Allgäu – Modell 1 und 2



Modell 2



Modell 1

Hier gedeiht es prächtig



10 Jahre Garantie
auf Alurahmen und Konstruktion

10 Jahre Garantie
auf 6-mm-/16-mm-Stegplatten



BESTSELLER

ab **349,95**

Pflanzenhaus Typ Allgäu – für alle Wetter und alle Plätze, ob im Garten oder Schrebergarten, auf der Terrasse oder dem Balkon: Hier finden Pflanzen von der Anzucht bis zur Ernte ein angenehmes Klima. Dafür sorgen die 6 bzw. 16 mm starken, wärme-

dämmenden, beidseitig UV-geschützten Stegplatten in „Longlife-Plus“-Qualität mit 10-jähriger Garantie und die hervorragende Belüftung: Das Dach kann manuell in verschiedenen Stellungen geöffnet werden oder entsprechend der jeweiligen Temperatur über einen automatischen Fensteröffner. Die sehr weit zu öffnenden Türen (bis zur Seitenwand = 270°) können im Sommer auch ausgehängt werden. Im Frühjahr können auf dem Boden erster Salat und Radieschen wachsen, während auf einem Regaltisch (siehe Seite 116) oder einem Anzuchtregal (gehören nicht zum Lieferumfang) viele weitere Pflänzchen Platz finden. Die Konstruktion des Pflanzenhauses besteht aus hochfesten, korrosionsbeständigen Aluminiumprofilen in der Qualität der bewährten Allgäu-Gewächshäuser. Das Pflanzenhaus ist leicht zu montieren und wird einschließlich Bodenverankerungen geliefert.

Mit dem **Unterbeet aus Lärchenholz** wird das Pflanzenhaus zum perfekten Ort für Kübelpflanzen: Die Höhe gibt zusätzlichen Raum nach oben und die attraktive Holzwandung lässt unansehnliche Kübel optisch verschwinden. Aus massiven, gehobelten, 2,8 cm starken Lärchendielen mit stabilen Eckwinkeln aus Aluminium. Das widerstandsfähige Lärchenholz ist jahrelang haltbar auch ohne Anwendung von Holzschutzmitteln. Bei Wind und Wetter bekommt es nach und nach seine typische silbergraue Patina (wer den Farbton des frisch verarbeiteten Lärchenholzes erhalten möchte, kann dies mit einem Lärchenholz Pflegemittel erreichen). Einschließlich Befestigungsmaterial. Ohne Boden.

Pflanzenhaus Modell 1	Maße	Bestell-Nr.	Preise in €
Verglasung mit 6 mm starken Stegdoppelplatten.	B/T: 160/77 cm, Fläche 1,2 m ² H vorne/hinten: 162/154 cm	PLH	349,95
Automatischer Fensteröffner Für Modell 1 (siehe Seite 57)	–	ÖH	51,95
Unterbeet aus Lärchenholz Für Modell 1	B/T/H: 161/77/28 cm	PLHUB	114,95

Pflanzenhaus Modell 2	Maße	Bestell-Nr.	Preise in €
Extrem geräumig. Mit besonders kräftig dimensionierten Aluminiumprofilen und Verglasung mit hochwärmedämmenden, 16 mm starken Stegdreifachplatten.	B/T: 201/107 cm, Fläche 2,2 m ² H vorne/hinten: 183/172 cm	PLP	879,95
Automatischer Fensteröffner Für Modell 2 (siehe Seite 57)	–	AFS/AFT/AFU	154,95
Unterbeet aus Lärchenholz Für Modell 2	B/T/H: 201/107/28 cm	PLPUB	149,95



Modell 2 mit 16-mm-starken Stegdreifachplatten



Modell 1 mit 6-mm-starken Stegdoppelplatten



Die Türen können bei beiden Modellen um 270° nach hinten geklappt werden.



Modell 1 mit Unterbeet

Noch attraktiver mit dem Unterbeet



Modell 2 mit Unterbeet

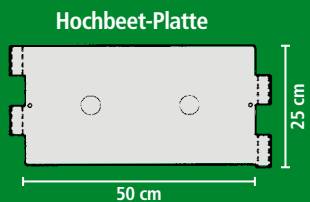


PLPUB

PLHUB

Gleich bestellen: unter www.beckmann-kg.de oder unter **07522-9745100**

Variables Hochbeet/Hochbeet-Pyramide



Form variabel und beliebig erweiterbar



BESTSELLER

ab **64.95**

Allgemeine Qualitäts-Merkmale

Die Platten der Variablen Hochbeete und der Hochbeet-Pyramide bestehen aus speziellem witterungsbeständigen, robusten und recyclebaren PE-Kunststoff (L/H: 50/25 cm) mit langer Lebensdauer. In jeder Wandungsplatte sind 2 Pflanzlöcher vorgesehen, die bei Bedarf geöffnet werden können, um hier Samen zu legen oder etwas zu pflanzen. So können aus der Wandung heraus z. B. Gurken oder Kürbisse oder auch Kräuter und Blumen wachsen. Verbunden werden die Platten mit verzinkten Stahlrohren, hohe Stabilität und Standfestigkeit sind somit garantiert.

Variables Hochbeet

- Für Höchstträge (unabhängig von schlechtem Untergrund und nassen Gärten)
- Fürs Gewächshaus: durch Wärme und Kohlendioxid-Entwicklung besonders gutes Wachstum aller Pflanzen
- Variabel in Länge und Breite, passt in jedes Gartenbeet und Gewächshaus

Mit der Grundgröße 1 (8 Platten, Hochbeet-Höhe 25 cm), der Grundgröße 2 (16 Platten, Hochbeet-Höhe 25 cm + 25 cm = 50 cm) sowie der Grundgröße 3 (24 Platten, Hochbeet-Höhe 25 cm + 25 cm + 25 cm = 75 cm) können beliebige Beefformen hergestellt werden, je nachdem, wie die Platten im Grundriss angeordnet werden (siehe Skizzen unten).

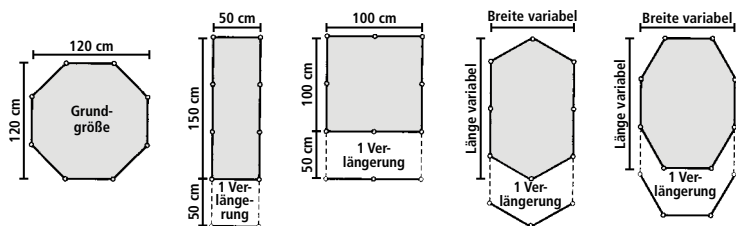
Die 3 Grundgrößen können mit beliebig vielen Verlängerungen erweitert werden und werden einschließlich der passenden verzinkten Stahlrohre geliefert. Der Zusammenbau ist einfach.

Die Grundgrößen 1 und 2 können bis auf 75 cm Höhe aufgestockt werden (auch nachträglich): Dazu wird eine Aufstockung in der gewünschten Größe (siehe Tabelle) benötigt.

Hochbeet-Pyramide

Ein Blickfang im Garten, mit viel Platz für Kräuter, Blumen und Gemüse. Jede Ebene ist bequem erreichbar beim Säen, Pflanzen und Ernten. Die Wandung besteht aus 24 Elementen von je 50 cm Länge und 25 cm Höhe. Verzinkte Stahlrohre verbinden die Elemente und verankern sie im Boden. Die Elemente werden wie in der Abbildung und den Skizzen gezeigt angeordnet. Es ergeben sich 3 Ebenen von 25, 50 und 75 cm Höhe.

Mögliche Formen und Abmessungen Variables Hochbeet



Variables Hochbeet	Höhe cm	Anzahl Platten	Anzahl Stahlrohre	Braun Best.-Nr.	Grün Best.-Nr.	Anthrazit Best.-Nr.	Preise in €
Grundgröße 1	25	8	8	BCL	BCM	BMA	64,95
Verlängerung Grundgröße 1	25	2	2	BCO	BCP	BMB	17,95
Grundgröße 2	50	16	8	BCB	BCA	BMC	124,95
Verlängerung Grundgröße 2	50	4	2	BCX	BCV	BMD	34,95
Grundgröße 3	75	24	8	BMS	BMO	BML	179,95
Verlängerung Grundgröße 3	75	6	2	BMT	BMP	BMM	51,95
Aufstockung	25	8	8	BCF	BCE	BME	64,95
Verlängerung Aufstockung	25	2	2	BCS	BCR	BMF	17,95
Hochbeet-Pyramide	75	24	24	BCZ	BCY	BMG	179,95



Passt auf jedes Beet

Rückenschonend



Schutzdach für Pflanzen Modell 1 Größe 2 siehe Seite 114

Laufsteg siehe Seite 112

Grundgröße 3 mit 2 Verlängerungen



Grundgröße 2 mit 1 Verlängerung



Grundgröße 1



Grundgröße 2



Grundgröße 2 mit 2 Verlängerungen im Gewächshaus

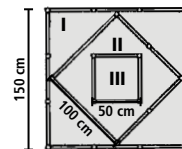


Grundgröße 3

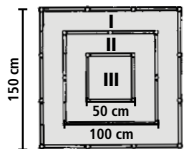


Hochbeet-Pyramide

Mögliche Formen und Abmessungen Hochbeet-Pyramide



Höhe
Ebene I: 25 cm
Ebene II: 50 cm
Ebene III: 75 cm



nur **179,95**

Wellmetall-Hochbeet „Profi“



Größe 1

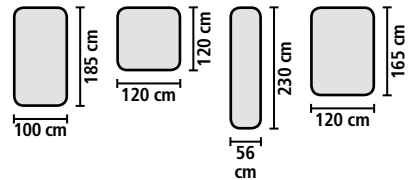
**Aufstellbar in
4 Formvariationen**



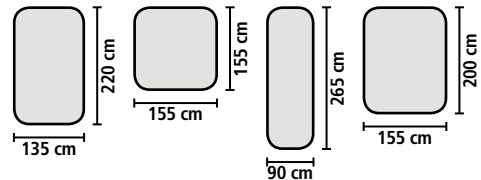
Das **Wellmetall-Hochbeet „Profi“** überzeugt nicht nur durch seine große, variable Fläche und seine ertragssteigernde sowie rückschonende Höhe, sondern auch durch das attraktive Design und den gefälligen, naturverbundenen, sanften Farbton. Die Möglichkeit, es in 4 verschiedenen dekorativen und praktischen Formvariationen aufzubauen, garantiert, dass es sich harmonisch in jede Gartensituation einfügt. Die Wandung besteht aus hochwertigem, spezialbeschichtetem und robustem Wellmetall – für lange Haltbarkeit. Leichter Aufbau.

Mögliche Formen und Abmessungen

Größe 1: H 60 cm, L/B: Siehe Skizzen
Bestell-Nr. KRW € 199,95



Größe 2: H 82 cm, L/B: Siehe Skizzen
Bestell-Nr. KRX € 319,95



BESTSELLER

ab **199,95**

Größe 2

In 2 Größen erhältlich

Metall-Hochbeet



Das **Metall-Hochbeet** fördert das Wachstum von Gemüse und Zierpflanzen und ist gleichzeitig dekoratives und modernes Gestaltungselement im Garten. Die stabilen Querprofile werden in Minutenschnelle mit den Eckpfosten verbunden. Robuste und langlebige Ausführung aus feuerverzinktem Stahl. Das Metall-Hochbeet kann mit einem oder mehreren Erweiterungs-Sets beliebig vergrößert werden.

Metall-Hochbeet: L/B/H: 107/87/74 cm, Inhalt 625 l
Bestell-Nr. BTO € 149,95

Erweiterungs-Set: L/B/H: 104/87/74 cm, Inhalt 615 l
Bestell-Nr. BTP € 99,95



Metall-Hochbeet mit 1 Erweiterungs-Set

BESTSELLER

ab **149,95**


Beliebig erweiterbar

Hochbeet in Stufen



nur **279,95**

3 verschiedene Anordnungen möglich:



Das **Hochbeet in Stufen** mit seinen unterschiedlichen Wachstumsebenen lässt Gemüse, Zierpflanzen und Blumen hervorragend gedeihen und ist gleichzeitig dekoratives und modernes Gestaltungselement im Garten oder auf der Terrasse. Die Module lassen sich zu 3 ansprechenden Formvariationen zusammenbauen, die einzelnen Querprofile werden hierzu in Minutenschnelle mit den Eckpfosten verbunden. Robuste, langlebige und stabile Ausführung aus feuerverzinktem Stahl. Grundmodul (B/T/H): 85/85/74 cm, Anbaumodul 1 (B/T/H): 85/82/59 cm, Anbaumodul 2 (B/T/H): 85/41/45 cm, Inhalt 1000 l. Best.-Nr. BTS € 279,95

Hochbeet-Bewässerung



4er-Set

nur **49,95**

**Automatische
Bewässerung
unabhängig
vom Stromnetz**

Mit der automatischen **Hochbeet-Bewässerung** bekommen die Pflanzen immer genau dann die richtige Menge Wasser, wenn sie es benötigen. Einfach Tonkegel in die Erde stecken und Becheraufsatz mit Wasser befüllen, fertig. Der Bewässerungs-Tonkegel wurde speziell so entwickelt, dass er das Wasser dosiert und zielgerichtet an die Pflanzenwurzeln abgibt, sobald der Boden im Hochbeet zu trocken beginnt. Der 2,5 Liter große Becheraufsatz mit Füllstandsanzeige gewährleistet präzise Bewässerung für bis zu 14 Tage. Der Deckel mit einer Öffnung für Regenwasser verhindert, dass herabfallendes Laub und Äste in den Becher gelangen können. Hochwertige Ausführung, ideal für Hochbeete, Pflanzgefäße, Blumenkästen und im Gewächshaus. H/Ø: 42/18 cm. **4er-Set.** Bestell-Nr. BFM € 49,95

Solar-Bewässerungssystem

nur **69,95**



Das praktische **Solar-Bewässerungssystem** versorgt Hoch- und Gemüsebeet sowie Topf- und Kübelpflanzen selbsttätig mit Wasser – akkugestützt und unabhängig vom Stromnetz. Per Solarstrom bewässert das System die Pflanzen morgens und abends über individuell positionierbare Tropfer. Die Dauer eines Bewässerungszyklus ist zwischen 30 Sekunden und 12 Minuten in sechs Stufen einstellbar. Angesaugt wird das Wasser durch einen Zulaufschlauch mit Filter aus einem Regenfass oder Eimer. Einschließlich Solarmodul (14 x 10 cm) mit 2 m Kabel, integriertem Akku, 5 m Zulaufschlauch, 15 Tropfern und Pumpen-Trockenlaufschutz. Gehäuse-Abmessungen B/T/H: 20/7/18 cm. Best.-Nr. BFP € 69,95

Multifunktions-Hochbeet

Besonders vielseitig

ab **69,95**



Grundgröße

Das **Multifunktions-Hochbeet** eignet sich nicht nur bestens zum Gemüseanbau sondern kann auch hervorragend zur Kompostgewinnung, als Sandkasten, Kleintiergehege, Kräutergarten oder Lagerbehältnis verwendet werden. Die vielseitige Nutzbarkeit wird durch den leichten sowie schnellen Auf- und Abbau unterstützt. Attraktive und robuste 6-Eck-Ausführung aus stabilem, witterungsbeständigem anthrazitschwarzem Recycling-Kunststoff. Lange Lebensdauer. Die Grundgröße kann um 1 oder 2 Erweiterungsgrößen aufgestockt werden.

Grundgröße 550 l:
Ø/H: 130/50 cm Best.-Nr. KS31 € 69,95

Erweiterungsgröße 250 l:
Ø/H: 130/25 cm Best.-Nr. KS31E € 39,95



Grundgröße mit
Erweiterungsgröße



Erweiterungs-
größe 250 l

Erweiterungs-
größe 250 l

Grundgröße
550 l



Hochbeet auf Rädern

Das **Hochbeet auf Rädern** ermöglicht es, frische, aromatische Kräuter, knackige Salate und wohlduftende Blumen stets da zu haben, wo man sich gerade befindet. Die edle Ausführung aus massivem, imprägniertem Nadelholz macht es zum idealen Begleiter bei Mahlzeiten auf der Terrasse und beim Barbecue. Einschließlich starker, maßgeschneiderter Auskleidungsfolie, die Pflanzbereich und Holz voneinander trennt, sowie Drainageschlauch zur Verhinderung von Staunässe. L/B/H: 100/70/90 cm, Inhalt 128 l. Bestell-Nr. HER € 179,95



BESTSELLER

nur **179,95**

Gleich bestellen: unter www.beckmann-kg.de oder unter **07522-9745100**

Balkon- und Terrassen-Hochbeet „Kräuterparadies“



Anthrazit



Dunkelgrün



**NEUES
MODELL**

**Ein Schmuckstück
für alle Plätze**



nur **99.95**

Das **Balkon- und Terrassen-Hochbeet „Kräuterparadies“** ist der ideale Aufzuchtplatz für Kräuter und Salate. Dekorativ und nützlich kann es da aufgestellt werden, wo man Nähe und Duft der Kräuter am meisten schätzt. Aus stabilem, langlebigem, beschichtetem Aluminium mit Boden aus unverwundlicher Polycarbonat-Stegdreifachplatte. Einschließlich Vlies zum Einlegen in den Pflanzbereich. Schneller und leichter Aufbau. Inhalt 53 l. B/T/H: 80/40/81 cm.

Dunkelgrün (RAL6005)
Bestell-Nr. KRY € 99,95
Anthrazit (RAL7016)
Bestell-Nr. KRZ € 99,95



In 2 Farben

Anthrazit

Dunkelgrün



**Gartenschuhe
„Superbirkis“
von Birkenstock
siehe Seite 116**

Pflanzkasten „Urban-Style“



ab **14.95**
In 2 Größen



Der **Pflanzkasten „Urban-Style“** begrünt und verschönert Balkon, Terrasse, Eingangsbereich und Garten. Sein Design und die trendstarken Farben schaffen eine moderne und gleichzeitig behagliche Atmosphäre. Der integrierte Wasserspeicher erspart häufiges Gießen. Durch die optional erhältlichen Füße wird er zum attraktiven und mobilen Hochbeet. Aus hochwertigem, stabilem und witterungsbeständigem Kunststoff.

Pflanzkasten Größe 1:			
B/T/H:	38/38/38 cm, mit 2 l Wasserspeicher		
Farbe	Braun	Grau	Grün
Bestell-Nr.	PGU	PGT	PGS
Preise in €	14,95	14,95	14,95

Pflanzkasten Größe 2:			
B/T/H:	78/38/38 cm, mit 5 l Wasserspeicher		
Farbe	Braun	Grau	Grün
Bestell-Nr.	PGY	PGX	PGW
Preise in €	29,95	29,95	29,95

Füße (1 Paar, ausreichend für 1 Kasten, passend für beide Größen), Gesamthöhe Kasten mit Füßen: 69 cm. Farbe: Hellgrau.
Bestell-Nr. PGZ € 28,95

Hochbeet Typ Allgäu

**Sehr hochwertig
und trendstark**



Hochbeet

Erweiterungs-Set



Hochbeet Typ Allgäu mit 1 Erweiterungs-Set



BESTSELLER

ab **349.95**

Das **Hochbeet Typ Allgäu** ermöglicht üppige Ernten von gesundem Biogemüse und ist optisch ein Highlight im Garten. Seine Konstruktion aus hochfesten, korrosionsbeständigen Aluminiumprofilen in der Qualität der bewährten Allgäu-Gewächshäuser in Verbindung mit den robusten Aluminium-Verbundplatten gewährleistet absolute Stabilität, garantiert Langlebigkeit und macht das Hochbeet pflegeleicht. Die Hochbeet-Höhe von 75 cm erlaubt ergonomisches, aufrechtes Arbeiten. Das Hochbeet Typ Allgäu kann mit einem oder mehreren Erweiterungs-Sets beliebig vergrößert werden. Schneller und leichter Aufbau. (Lieferung ohne Boden).

Hochbeet Typ Allgäu:

Inhalt 775 l, L/B/H: 101/107/75 cm.
Bestell-Nr. HTA € 349,95

Erweiterungs-Set:

Inhalt 745 l, L/B/H: 101/107/75 cm.
Bestell-Nr. HTAV € 199,95

Wer besonders frühzeitig im Jahr mit dem Anbau von Gemüse und Kräutern beginnen möchte, kann ein Frühbeet Typ Allgäu (siehe Seite 66/67) auf das Hochbeet aufsetzen. Durch die Schichtung der verschiedenen Füllmaterialien des Hochbeets entsteht Wärme, die dann dem isolierten Schutzraum des Frühbeets von unten zugeführt wird und die Pflanzen besonders gut gedeihen lässt. Auf das Hochbeet Typ Allgäu passt das Frühbeet Typ Allgäu Modell FTH, auf das Erweiterungs-Set die entsprechende Verlängerung. Die benötigten Befestigungselemente werden beim Hochbeet mitgeliefert.



Hochbeet Typ Allgäu mit Frühbeet Modell FTHA

Beliebig erweiterbar



Hochbeet Typ Allgäu mit 1 Erweiterungs-Set und 1 Frühbeet Modell FTHA (siehe Seite 66)



Hochbeet Typ Allgäu



Wachstumsbeet und Lärchenholz-Hochbeet

Lärchenholz-Hochbeet



Größe 1

Größe 2



Größe 1

Größe 2

Wachstumsbeet



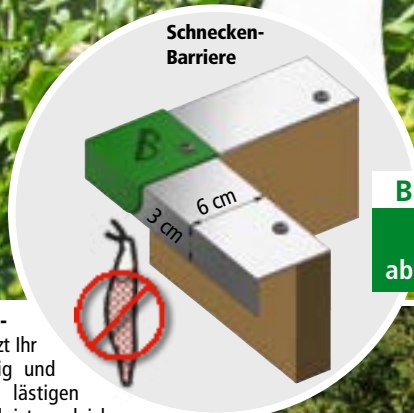
BESTSELLER

ab **89.95**

Die **Wachstumsbeete** und **Lärchenholz-Hochbeete** bieten nicht nur hervorragende Bedingungen für den Anbau von Gemüse, Kräutern und Blumen, mit ihnen schafft man auch schöne, individuell gestaltete Plätze im Garten, auf der Terrasse oder an der Einfahrt. Man ist unabhängig von Bodenqualität und Beschaffenheit des Untergrundes: Der Holzrahmen kann überall dort aufgestellt werden wo er Freude bereitet und wird einfach mit guter Erde (Wachstumsbeet) oder verschiedenen Naturmaterialien (Hochbeet) befüllt. Das kräftige, unbehandelte und widerstandsfähige Lärchenholz ist umweltfreundlich und lange haltbar. Die massiven und gehobelten Dielen sind mit Nut und Feder versehen und 2,8 cm stark. Stabile Eckwinkeln aus Aluminium runden die gefällige Optik ab. Leichter Aufbau. (Lieferung ohne Boden).

Die **Schnecken-Barriere** schützt Ihr Beet zuverlässig und dauerhaft vor lästigen Schnecken und ist zugleich attraktiver und stabiler Abschluss der oberen Bretter. Aus unverwüstlichem Aluminium mit grünen Kunststoffabdeckungen für die Ecken. Inkl Befestigungsmaterial. B/H: 6/3 cm. Nicht für die Verwendung mit den Frühbeeten geeignet.

Wird ein **Frühbeet Typ Allgäu** (siehe Seite 64/65) auf das Wachstumsbeet/Hochbeet aufgesetzt, so kann schon besonders frühzeitig im Jahr mit dem Anbau begonnen werden. Die Frühbeete (auch inkl. Verlängerung) lassen sich mit einem **Halterungs-Set** exakt und schnell auf den Wachstumsbeeten/Hochbeeten befestigen.



BESTSELLER

ab **34.95**

G. Schneider, Aichhalden, Lärchenholz-Hochbeet Größe 2 mit Schnecken-Barriere

Modell	Inhalt	Maße (L/B/H)	Best.-Nr.	Preise in €
Wachstumsbeet Größe 1	225 l	101/91/28 cm	KRD	89,95
Passende Schnecken-Barriere			KRA	34,95
Passendes Frühbeet Typ Allgäu, Modell 1			FS1	125,95
Wachstumsbeet Größe 2	460 l	200/91/28 cm	KRF	134,95
Passende Schnecken-Barriere			KRB	49,95
Passendes Frühbeet Typ Allgäu, Modell 1 mit Verlängerung (Seite 64/65)			FS1 + FS1V	230,90
Lärchenholz-Hochbeet Größe 1	655 l	121/75/82 cm	KRK	239,95
Passende Schnecken-Barriere			KRC	34,95
Lärchenholz-Hochbeet Größe 2	1350 l	200/91/82 cm	KRL	389,95
Passende Schnecken-Barriere			KRB	49,95
Passendes Frühbeet Typ Allgäu, Modell 1 mit Verlängerung (Seite 64/65)			FS1 + FS1V	230,90
Halterungs-Set (zur Befestigung des Frühbeets Typ Allgäu)			KRLHS	14,95



Lärchenholz-Hochbeet Größe 1

**Hochwertig, attraktiv
und beständig**



Lärchenholz-Hochbeet Größe 2 mit Frühbeet
Typ Allgäu Modell 1 inklusive Verlängerung

Laufsteg
siehe Seite 112



Wachstumsbeet
Größe 1 mit Frühbeet
Typ Allgäu Modell 1



Wachstumsbeet Größe 1

**Ideal für Gemüse,
Kräuter und Blumen**



Wachstumsbeet Größe 2 mit Frühbeet Typ
Allgäu Modell 1 inklusive Verlängerung

In je 2 Größen erhältlich



Wachstumsbeet Größe 2

Gut zu wissen



Alle Beete dieser Doppelseite sind aus Lärchenholz gefertigt. Dieses langsam gewachsene, widerstandsfähige Holz ist jahrelang haltbar, auch ohne Anwendung von Holzschutzmitteln. Bei Wind und Wetter bekommt es nach und nach seine typische silbergraue Patina (wer den Farbton des frisch verarbeiteten Lärchenholzes erhalten möchte, kann dies mit einem Lärchenholz-Pflegemittel erreichen).



Hochbeete und Hochteiche – von 75 bis 1360 l

**Formschöner Blickfang
in Ihrem Garten**



Hochbeet Größe 1



Hochteich Größe 3



ab **34.95**



Hochbeet Größe 4

Hochbeete und Hochteiche setzen nicht nur im Garten und Vorgarten lebendige Akzente und lockern strenge Rasenflächen oder auch Gemüsebeete reizvoll auf, sondern sie verschönern auch Terrasse, Balkon, Dachgarten, Hof und Einfahrt. Da keinerlei mühevollere Vorarbeit notwendig ist (keine Ausschachtung), kann der Standort jederzeit neu gewählt werden. Nach dem Prinzip der Beckmann-Regenfässer konstruiert (siehe Seite 120/121), bestehen sie aus gehobelten, stabilen Lärchenholzleisten, die durch – unsichtbar verlaufende – Drahtseile miteinander verbunden sind. Je nach Größe und Form des Hochbeetes bzw. Hochteiches tragen starke feuerverzinkte Stahlelemente (von außen unsichtbar) zur Stabilität bei.

Beim **Hochbeet** ist der Boden offen, nur die Wände werden auf der Innenseite mit schadstofffreier Polyethylenfolie (wird serienmäßig mitgeliefert) verkleidet.

Beim **Hochteich** liefern wir die passende Teichfolie einschließlich Befestigungsmaterial mit. Die Teichfolie ist 0,5 mm stark, aus schadstofffreiem Polyethylen gefertigt, mit 15 Jahren Garantie auf UV-, Verrottungs-, Frost- und Wurzelbeständigkeit. Hochbeet und Hochteich werden als Bausatz geliefert und sind einfach zu montieren.

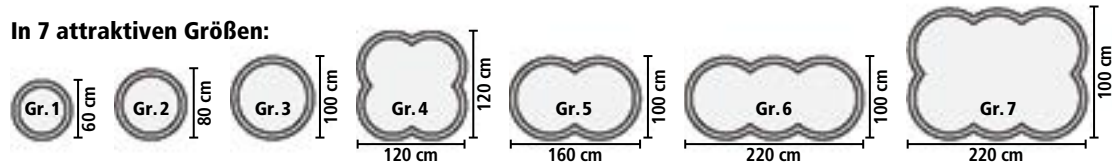


Hochbeet Größe 2



Hochteich Größe 5

In 7 attraktiven Größen:



Hochteich Größe 7



Aus beständigem Lärchenholz Hochbeet Größe 6

Modell	Maße				Hochbeet		Hochteich	
	Länge	Breite	Höhe	Inhalt	Best.-Nr.	Preise in €	Best.-Nr.	Preise in €
Größe 1	Ø 60 cm		29 cm	75 l	HBL1	34,95	HBL1TE	44,95
Größe 2	Ø 80 cm		29 cm	130 l	HBL2	49,95	HBL2TE	59,95
Größe 3	Ø 100 cm		44 cm	320 l	HBL3	79,95	HBL3TE	94,95
Größe 4	120 cm	120 cm	44 cm	530 l	HBL4	154,95	HBL4TE	174,95
Größe 5	160 cm	100 cm	44 cm	560 l	HBL5	134,95	HBL5TE	154,95
Größe 6	220 cm	100 cm	44 cm	860 l	HBL6	174,95	HBL6TE	206,95
Größe 7	220 cm	160 cm	44 cm	1360 l	HBL7	247,95	HBL7TE	279,95

Hochbeet „Ernteglück“



BESTSELLER

nur **156.95**

„Ernteglück“ mit Frühbeet Typ Allgäu Modell FSH



Das **Balkon- und Terrassen-Hochbeet „Ernteglück“** aus hochwertigem Lärchenholz mit Beinen aus Aluminium ist durch sein ansprechendes, zeitloses Design ein ganz besonderes Schmuckstück am Haus und im Garten! Es bietet den Pflanzen ideale Bedingungen und liefert hohe Erträge. Aus massiven, gehobelten, 2,8 cm starken Lärchendielen sowie stabilen Aluminiumeckwinkeln. Einschließlich Vlies, das Pflanzbereich und Holz voneinander trennt. Inhalt 118 l. B/T/H: 98/55/82 cm. Bestell-Nr. KRT € 156,95

Das **Hochbeetdach** gewährt den Pflanzen Schutz und lässt sie noch besser gedeihen. Aus 6 mm starker „Longlife-Plus“-Stegdoppelplatte mit Einfassung und Haltern aus hochwertigen Aluminiumprofilen. B/T: 97/62 cm, H vorne 60 cm, H hinten 44 cm. Bestell-Nr. KRTDA € 49,95

Wer besonders frühzeitig im Jahr mit dem Anbau von Gemüse und Kräutern beginnen möchte, kann ein **Frühbeet Typ Allgäu Modell FSH** (siehe Seite 64/65) auf das Hochbeet aufsetzen. Entsprechendes Befestigungsmaterial ist enthalten. Bestell-Nr. FSH € 99,95



„Ernteglück“ mit Hochbeetdach

Gut zu wissen



Alle Beete dieser Doppelseite sind aus Lärchenholz gefertigt. Dieses langsam gewachsene, widerstandsfähige Holz ist jahrelang haltbar, auch ohne Anwendung von Holzschutzmitteln. Bei Wind und Wetter bekommt es nach und nach seine typische silbergraue Patina (wer den Farbton des frisch verarbeiteten Lärchenholzes erhalten möchte, kann dies mit einem Lärchenholzpflegemittel erreichen).

Hochpflanzkasten und Hochteich



BESTSELLER

je **209.95**

Trendstark und edel



Mit **Hochpflanzkasten** und **Hochteich** lassen sich im Garten und auf der Terrasse geschützte und gemütliche, wertige und schöne Plätze verwirklichen. Der edle Materialmix aus unbehandeltem, solidem Lärchenholz und anthrazitfarbenen Aluminiumprofilen in Kombination mit dem modernen und zugleich klassischen Design sorgt für eine angenehme und entspannte Atmosphäre und schafft Urlaubsflair.

Mit hohen Gewächsen oder Gräsern wird der Hochpflanzkasten zur grünen Trennwand und bietet idealen Sichtschutz vor neugierigen Blicken. Darin gepflanzte aromatische, duftende Kräuter wie Lavendel, Rosmarin oder Salbei sorgen für mediterranes Ambiente.

Mit dem Hochteich lässt sich auf kleinem Raum ein ansprechendes und beschauliches Wasser-Paradies schaffen.

Hochpflanzkasten und Hochteich bestehen aus massiven, lange haltbaren, gehobelten, 2,8 cm starken Lärchendielen – die mit Nut und Feder versehen sind – sowie starken, anthrazitfarbenen beschichteten Aluminiumeckwinkeln. Beide Modelle werden als Bausatz geliefert und sind leicht zu montieren.

Hochpflanzkasten: Inhalt 90 l (oberhalb des Zwischenbodens). L/B/H: 121/25/82 cm. Bestell-Nr. KRG € 209,95

Hochteich: Inhalt 325 l. L/B/H: 121/75/42 cm. Bestell-Nr. KRH € 209,95



Hochpflanzkasten

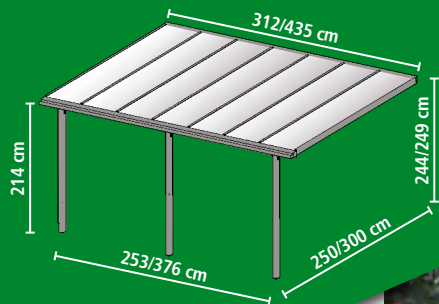
Der **Hochpflanzkasten** wird einschließlich Zwischenboden und Vlies, welches Pflanzbereich und Holz voneinander trennt, geliefert. Der Boden ist offen.



Hochteich

Der **Hochteich** wird mit passgenauem Einsatz aus schwarzer Teichfolie sowie mit anthrazitfarbenen Aluminiumwinkeln für den Abschluss der oberen Holzdielen geliefert.

Terrassen-Überdachung – Modell „Trend“



**Draußen sein,
und doch geschützt**



Serienmäßig in den Farben

Anthrazit (RAL 7016)

Weiß (RAL 9010)

20 Jahre Garantie
auf Alurahmen und Konstruktion

10 Jahre Garantie
auf 6-mm-Stegdoppelplatten



BESTSELLER

ab **899,-**

Die **Terrassen-Überdachung „Trend“** ist eine attraktive, dauerhafte und beliebte Erweiterung Ihres Hauses.

Die pflegeleichte Konstruktion aus hochfesten Aluminiumprofilen ist statisch geprüft, die tragfähigen Pfosten haben die Maße 80 x 64 mm.

Die Dacheindeckung erfolgt mit bruchfesten 6 mm starken Polycarbonat-Stegdoppelplatten. Die verwendeten Stegdoppelplatten in „Longlife-Plus“-Qualität mit beidseitig UV-geschützter Oberfläche haben auch nach jahrelanger Freibewitterung noch eine besonders hohe Lichtdurchlässigkeit.

Auf die Aluminiumprofile gewähren wir 20 Jahre Garantie, auf die Stegdoppelplatten 10 Jahre.

Größe 1, Weiß

Die Lieferung erfolgt einschließlich Regenrinne mit Fallrohr sowie kompletten Montagezubehörs.

In 4 Größen und 2 Farben erhältlich: Anthrazit (RAL7016) und Weiß (RAL9010)

Schattierung aus dauerhaftem weißem Acrylstoff. Schattierwert 67 %. Jedes Schattier-Set ist abgestimmt auf die entsprechende Größe der Terrasse-Überdachung und beinhaltet die passende Anzahl an Stoffbahnen. Jede Stoffbahn lässt sich auf stabilen, einfach anzubringenden Nylondrähten leicht verschieben. Waschbar bei 30 °C. Jeweils Komplett-Set einschließlich Bedienstange.



W. Aschert, Heist, Größe 2, Anthrazit, mit Schattierung

	Terrassen-Überdachung „Trend“								Schattierung		
	Tiefe cm	Länge cm	Firsthöhe cm	Anzahl Dachfelder	Anzahl Pfosten	Farbe Weiß Bestell-Nr.	Farbe Anthrazit Bestell-Nr.	Preise in €	Befestigungselemente Weiß Bestell-Nr.	Befestigungselemente Anthrazit Bestell-Nr.	Preise in €
Größe 1	250	312	244	5	2	TQS-S1-WE	TQS-S1-AE	899,-	TRF-S1-WE	TRF-S1-AE	179,95
Größe 2	300	312	249	5	2	TQS-S2-WE	TQS-S2-AE	1099,-	TRF-S2-WE	TRF-S2-AE	199,95
Größe 3	250	435	244	7	3	TQS-S3-WE	TQS-S3-AE	1299,-	TRF-S3-WE	TRF-S3-AE	249,95
Größe 4	300	435	249	7	3	TQS-S4-WE	TQS-S4-AE	1499,-	TRF-S4-WE	TRF-S4-AE	269,95



In 4 Größen und 2 Farben



Größe 4, Weiß



S. Schmitthammer, Eislingen, Größe 1, Anthrazit



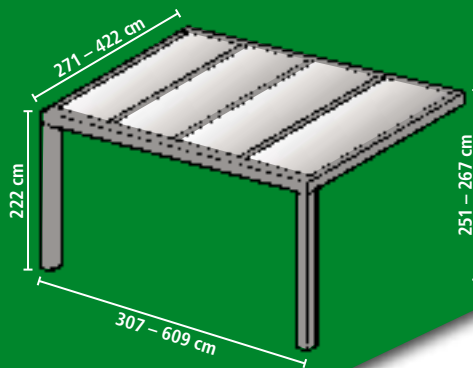
A. und B. Deubele, Gestratz, Größe 2, Anthrazit, mit Schattierung



Größe 4, Anthrazit

Terrassen-Überdachung – Modell „Exklusiv“

Qualität und Stabilität auf höchstem Niveau



Serienmäßig in Alu natur

Alternativ in jeder RAL-Farbe (keine Perlfarben)



20 Jahre Garantie auf Alurahmen und Konstruktion

10 Jahre Garantie auf 16-mm-Stegdreifachplatten



BESTSELLER

ab **1099,-**

Die **Terrassen-Überdachung Modell „Exklusiv“** ist eine wertvolle und besonders attraktive Erweiterung Ihres Hauses. In ihrem Schutz sind Sie vom Frühjahr bis zum Herbst unabhängig von den Launen des Wetters und können Ihre kostbare Freizeit erst so richtig genießen! Sie ist ein Glanzpunkt, der Ihnen Lebensqualität schenkt und gleichzeitig Ihr Eigenheim aufwertet!


Die Verwendung hochwertiger Materialien garantiert Qualität und Stabilität auf höchstem Niveau.

Die formschönen und kräftig dimensionierten Aluminiumprofile (z. B. Pfostenstärke 110 x 110 mm) garantieren beste Standfestigkeit und untermauern die Solidität sowie das edle Design. Die tragfähigen Dachsprossen (50 x 130 mm) erlauben eine Glasfeldbreite von 101 cm.

Die Verglasung ist aus stabilen und bruchfesten, 16 mm starken Polycarbonat-Stegdreifachplatten. Die von uns verwendeten Stegdreifachplatten in „Longlife-Plus“-Qualität mit beidseitig UV-geschützter Oberfläche haben auch nach jahrelanger Freibewitterung noch eine besonders hohe Lichtdurchlässigkeit und halten praktisch jedem Hagel stand.

Frontelemente, mit Hilfe derer die Vorderseite teilweise oder auch komplett verschlossen werden kann, sowie Seitenwände – wahlweise an einer oder beiden Seiten – schaffen windgeschützte Plätze und gewährleisten die individuell gewünschte Privatsphäre.

Sämtliche Größen der Terrassen-Überdachung sind sowohl ausgezeichnet mit dem „Bauart geprüft“-Zeichen vom TÜV Süddeutschland als auch statisch geprüft.



In 4 Tiefen und 4 Längen erhältlich

Die Terrassen-Überdachung Modell „Exklusiv“ ist lieferbar in den Ausführungen Alu natur oder einbrennlackiert im RAL-Farbtönen Ihrer Wahl (keine Perlfarben). Die Traufenhöhe beträgt bei allen Größen 222 cm.

Auf die Aluminiumprofile gewähren wir 20 Jahre Garantie, auf die Stegdreifachplatten 10 Jahre.

Die Lieferung erfolgt einschließlich Regenrinne mit Fallrohr sowie kompletten Montagezubehörs.

Die gut verständliche Anleitung gewährleistet einen einfachen und problemlosen Aufbau. Sonderabmessungen sind auf Wunsch lieferbar (Preis auf Anfrage).

Terrassen-Überdachung „Exklusiv“										Zusatzausstattung für Terrassen-Überdachung „Exklusiv“									
Größe	Tiefe cm	Länge cm	Firsthöhe	Anzahl Dachfelder	Anzahl Pfosten	Ausführung Alu natur		Mehrpreis für Einbrennlackierung		Rechte Seitenwand Ausführung Alu natur		Linke Seitenwand Ausführung Alu natur		Einbrennlackierung für Seitenwand		Vorhang-Set aus dauerhaftem weißem Acrylstoff		Schattier-Set	
						Best.-Nr.	Preis €	Best.-Nr.	Preis €	Best.-Nr.	Preis €	Best.-Nr.	Preis €	Best.-Nr.	Preis €	Best.-Nr.	Preis €	Best.-Nr.	Preis €
Größe 1	271	307	251	3	2	TDA	1099,-	TDARAL	399,-	TDUA	679,-	TDWA	679,-	TDXA	209,-	TDY1	159,-	TDZ1	229,-
Größe 2	271	407	251	4	2	TDB	1769,-	TDBRAL	479,-	TDUA	679,-	TDWA	679,-	TDXA	209,-	TDY2	179,-	TDZ2	289,-
Größe 3	271	508	251	5	3	TDC	2329,-	TDCRAL	579,-	TDUA	679,-	TDWA	679,-	TDXA	209,-	TDY3	259,-	TDZ3	349,-
Größe 4	271	609	251	6	3	TDD	2799,-	TDDRAL	689,-	TDUA	679,-	TDWA	679,-	TDXA	209,-	TDY3	259,-	TDZ4	419,-
Größe 5	322	307	256	3	2	TDE	1599,-	TDERAL	449,-	TDUB	829,-	TDWB	829,-	TDXB	259,-	TDY1	159,-	TDZ5	249,-
Größe 6	322	407	256	4	2	TDF	2149,-	TDFRAL	549,-	TDUB	829,-	TDWB	829,-	TDXB	259,-	TDY2	179,-	TDZ6	319,-
Größe 7	322	508	256	5	3	TDG	2729,-	TDGRAL	659,-	TDUB	829,-	TDWB	829,-	TDXB	259,-	TDY3	259,-	TDZ7	399,-
Größe 8	322	609	256	6	3	TDH	3299,-	TDHRAL	769,-	TDUB	829,-	TDWB	829,-	TDXB	259,-	TDY3	259,-	TDZ8	469,-
Größe 9	371	307	261	3	2	TDK	1889,-	TDKRAL	509,-	TDUC	999,-	TDWC	999,-	TDXC	329,-	TDY1	159,-	TDZ9	269,-
Größe 10	371	407	261	4	3	TDL	2589,-	TDLRAL	639,-	TDUC	999,-	TDWC	999,-	TDXC	329,-	TDY4	169,-	TDZ10	349,-
Größe 11	371	508	261	5	3	TDM	3299,-	TDMRAL	749,-	TDUC	999,-	TDWC	999,-	TDXC	329,-	TDY3	259,-	TDZ11	439,-
Größe 12	371	609	261	6	3	TDO	3919,-	TDORAL	869,-	TDUC	999,-	TDWC	999,-	TDXC	329,-	TDY3	259,-	TDZ12	519,-
Größe 13	422	307	267	3	2	TDP	2219,-	TDPRAL	579,-	TDUD	1189,-	TDWD	1189,-	TDXD	389,-	TDY1	159,-	TDZ13	289,-
Größe 14	422	407	267	4	3	TDR	3079,-	TDRRAL	719,-	TDUD	1189,-	TDWD	1189,-	TDXD	389,-	TDY4	169,-	TDZ14	389,-
Größe 15	422	508	267	5	3	TDS	3819,-	TDSRAL	839,-	TDUD	1189,-	TDWD	1189,-	TDXD	389,-	TDY3	259,-	TDZ15	479,-
Größe 16	422	609	267	6	3	TDT	4559,-	TDTRAL	969,-	TDUD	1189,-	TDWD	1189,-	TDXD	389,-	TDY3	259,-	TDZ16	569,-



Noch mehr Bilder vom Modell „Exklusiv“ auf Seite 88/89.

Post von H. Negele, Neu-Ulm:
„Die beste Anschaffung im letzten Jahr. Sehr gute Beratung. Sonderabmessungen waren kein Problem. Der Aufbau war in der Montageanleitung sehr gut beschrieben. Wir freuen uns jeden Tag über unsere wunderschöne Terrassenüberdachung.“

Noch mehr unter:
www.beckmann-kg.de/kundenzuschriften

M. Dörr, Eppelborn, Größe 14, Sonderanfertigung, Anthrazit (RAL 7016)




R. Mohrbacher, Breitenbach, Größe 1, Alu natur, mit Vorhang- und Schattier-Set



M. Wache, Fredersdorf, Größe 8, Grün (RAL 6005)

Terrassen-Überdachung – Modell „Exklusiv“

Serienmäßig in Alu natur



Alternativ in jeder RAL-Farbe (keine Perlfarben)



20 Jahre Garantie
auf Alurahmen und Konstruktion

10 Jahre Garantie
auf 16-mm-Stegdreifachplatten



BESTSELLER

ab **1099,-**

„Ich habe im Frühjahr eine Terrassen-Überdachung Modell „Exklusiv“ mit Schattier-Set bei Ihnen bezogen. Sie ist seit einiger Zeit montiert – die Montageanleitung war wie bei der Montage des Gewächshauses prima, Kompliment an die zuständige Abteilung! Die Überdachung bereitet uns viel Freude, wir sitzen sehr gerne darunter. Durch das Schattier-Set ist es auch im Hochsommer unter der Überdachung angenehm, und die hellen Stoffbahnen sehen richtig elegant aus!“
M. Müller, Eberfing

„Die Terrassen-Überdachung ist genau so geworden, wie wir sie uns gewünscht haben. Die Qualität ist – wie im Katalog beschrieben – hochwertig. Beim Aufbau gab es keine Probleme, alles hat super gepasst. Die Terrassen-Überdachung hat unser Haus verschönert, sie ist wirklich ein Blickfang. Wir genießen es – vor allem bei Wind und Regen – auf unserer Terrasse zu sitzen. Wir empfehlen Sie gern weiter.“
T. und H. Sperling, Elsteraue

„Nach einem sehr offenen und freundlichen Beratungsgespräch in Ihrem tollen Ausstellungsgarten, hatte ich Kontakt mit Ihren Verkäufern, da ich eine Sonderanfertigung benötigte. Ich war sehr zufrieden mit Ihren Experten und Ihrem Angebot! Ihr Einsatz für einen einzelnen, kleinen Neukunden hat mich sehr überzeugt! Nach Ihrem fairen, absolut perfektem Angebot habe ich das Terrassendach bestellt und war nochmals überrascht, wie reibungslos die Lieferung nach Österreich funktioniert hat. Ich kann Ihnen als Handwerker und Produktentwickler nur ein absolut großes Lob aussprechen, wie kompetent die Anleitungen, der Lieferumfang und das mitgelieferte Zubehör sind! Nach dem ersten strengen Winter und heißem Sommer freue ich mich immer noch jeden Tag über Ihr Produkt und habe Sie schon mehrfach weiterempfohlen.“
D. Dietrich, Lauterach, Österreich

„Mit unserer Terrassen-Überdachung mit Seitenwand haben wir viel Freude! Beim Aufbauen gab es keine Probleme, alles hat super gepasst. Auch bei Regen und Wind genießen wir es, mit Freunden und Verwandten auf der Terrasse zu sitzen, und alle sind von unserer Überdachung begeistert.“
H. Wahren, Weißenfels



S. Ludwigs, Bechtsried, Größe 6, Alu natur



D. Möbes, Bottendorf, Größe 1 mit linker Seitenwand, Weiß (RAL 9010), Sonderverglasung



R. Gerbeth, Hüttlingen, Größe 1, Capriblau (RAL 5019)



M. Luxenburger-Theobald, Schellweiler, Größe 11, Purpurrot (RAL 3004)

In jeder Wunschfarbe erhältlich

Frontelemente und Seitenwand

Jede Terrassen-Überdachung Modell „Exklusiv“ kann mit einem oder mehreren Frontelementen, welche die Vorderseite teilweise oder auch komplett verschließen, sowie mit Seitenwänden – wahlweise an einer oder beiden Seiten – ausgestattet werden. Während die Frontelemente bis auf den Terrassen-Boden reichen, enden die Seitenwände knapp über dem Boden, um auch bei vorhandenem Terrassen-Gefälle eine problemlose Montage sicherzustellen. Frontelemente und Seitenwand werden so wie die Terrassen-Überdachung einschließlich 16 mm starker Polycarbonat-Stegdreifachplatten in „Longlife-Plus“-Qualität geliefert.

Frontelemente:

Diese sind der Breite des zugehörigen Dachfeldes angepasst und werden immer an einem Pfosten beginnend montiert. Die maximal mögliche Anzahl an Frontelementen ist identisch mit der Anzahl der Dachfelder (siehe Tabelle auf Seite 86.). Bei der Bestellung von einem oder mehreren Frontelementen werden diese in Abhängigkeit von der Größe der Terrassen-Überdachung gegebenenfalls von unserer technischen Abteilung um einen zusätzlichen Pfosten ergänzt (ohne Mehrkosten).

Frontelement (1 Stück)

Bestell-Nr. TCQ € 379,-

Einbrennlackierung für Frontelement

Bestell-Nr. TCQRAL € 149,-

Bei den Terrassen-Überdachungen Größe 3, Größe 7, Größe 11 und Größe 15 können aus technischen Gründen keine serienmäßigen Frontelemente eingebaut werden, Individuallösungen sind jedoch lieferbar. Bitte setzen Sie sich in diesem Fall mit unserer technischen Fachberatung in Verbindung.

Seitenwand:

Bei der Bestellung der Seitenwand ist darauf zu achten, ob diese auf der linken oder rechten Seite gewünscht wird. Zur Bestimmung wird die Terrassen-Überdachung dazu von außen betrachtet. Bestell-Nummern und Preise siehe Tabelle auf Seite 86.



Serienmäßige **Verglasung** mit besonders hochwertigen, **16 mm starken Polycarbonat-Stegdreifachplatten** mit beidseitig UV-geschützter Oberfläche für außerordentlich lange Haltbarkeit.

Vorhang-Set aus dauerhaftem weißem Acrylstoff. Der Vorhang lässt sich auf stabilen, einfach anzubringenden Nylondrähten leicht verschieben. Waschbar bei 30 °C. Jeweils Komplet-Set für die gesamte Front, einschließlich Zubehör und Kordel zum Festbinden. Preise siehe Tabelle auf Seite 86.



S. Rädisch, Schönwald, Größe 12, Weiß (RAL 9010), mit Schattier-Set

ab **229,-**

Schattier-Set aus dauerhaftem weißem Acrylstoff. Jedes Schattier-Set ist abgestimmt auf die entsprechende Größe der Terrassen-Überdachung und beinhaltet die passende Anzahl von Stoffbahnen. Jede Stoffbahn lässt sich auf stabilen, einfach anzubringenden Nylonrähnen leicht verschieben. Schattierwert ca. 67%. Waschbar bei 30 °C. Jeweils Komplet-Set einschließlich Bedienstange und Zubehör. Preise siehe Tabelle auf Seite 86.



C. Düsing, Leutkirch, Größe 1, Sonderanfertigung, Verkehrsweiß (RAL 9016) mit Schattier-Set

Dickwandige feuerverzinkte Stahlbleche mit hochwertiger Einbrennlackierung sowie solide vollverzinkte Rahmenprofile verleihen dem **Gartengerätehaus** eine unverwundliche Stabilität und eine sehr lange Lebensdauer. Alle Verbindungselemente sind in Edelstahl ausgeführt. Eine integrierte unsichtbare Belüftung verhindert Schweißwasserbildung. Alle Varianten des Hauses sind mit einer extrabreiten, 2-flügeligen Tür (Höhe 171 cm, Breite 135 cm) ausgestattet, die dank der ausgeklügelten Bauweise auch außermittig und in eine Seitenwand eingebaut werden kann (nicht bei Größe 1).

Ein 2-Stangen-Verschluss mit Drehgriff-Zylinderschloss schützt vor unerwünschtem Zugriff. 2 Dachrinnen mit 1-Zoll-Schlauchanschluss machen das Sammeln von Regenwasser einfach. Das Gartengerätehaus verfügt über reichhaltiges serienmäßiges Zubehör: 1 komplettes Regal-Set mit 2 Regalböden und 4 Konsolen, 2 Regalsteher für schnelle und individuelle Platzierung des Regal-Sets, 4 Gerätehalter, 6 Aufhängehaken sowie ein integriertes Ordnungssystem an den Türflügel-Innenseiten.

Das Gartengerätehaus ist in 3 Farben lieferbar: Dunkelgrün, Quarzgrau-metallic und Dunkelgrau-metallic. Die Innenseite ist jeweils Grauweiß.

Das Gartengerätehaus wird als Bausatz komplett mit Montagezubehör und übersichtlicher Aufbauanleitung geliefert. Der Zusammenbau ist einfach.

20 Jahre Garantie
auf Korrosionsschutz aller Bauteile

BESTSELLER
ab **699,-**

Sonderausstattung für das Gartengerätehaus:

Fundamentrahmen aus stabilen korrosionsfesten Aluminiumprofilen, sorgt für eine hohe Standfestigkeit auch auf unebenem Boden (z. B. Wiese). Die mitgelieferten Bodenanker garantieren hohe Sturmfestigkeit.

Alu-Riffelblech-Boden, belastbar, funktionell und hochwertig (zur Verlegung ist der Fundamentrahmen erforderlich).

Seitendach aus verzinktem, einbrenn-lackiertem Profilblech. Es wird links, rechts oder beidseitig in Verlängerung der Dach-schräge angebaut und komplett mit Stützen geliefert.

Regenfallrohre werden als 2er-Set einschließlich Auslaufbogen geliefert.

Dunkelgrün Bestell-Nr. GKK
Quarzgrau-metallic Bestell-Nr. GKZ
Dunkelgrau-metallic Bestell-Nr. GNZ
je Set € 63,-

Gartengerätehaus



In 7 Größen
und 3 Farben

Größe 3 mit Alu-Riffelblech-Boden, Dunkelgrün

172 cm

Größe 1

84 cm

172 cm

Größe 2

156 cm

244 cm

Größe 3

156 cm

244 cm

Größe 4

228 cm

316 cm

Größe 5

228 cm

244 cm

Größe 6

300 cm

316 cm

Größe 7

300 cm



Quarzgrau-metallic

Dunkelgrün

Dunkelgrau-metallic



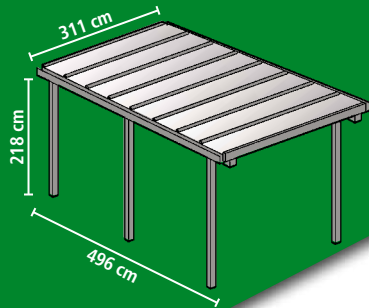
Größe 7 mit Seitendach und Alu-Riffelblech-Boden, Dunkelgrau-metallic



Größe 3 mit Alu-Riffelblech-Boden, Quarzgrau-metallic

Größe	Gartengerätehaus							Fundamentrahmen		Alu-Riffelblech-Boden		Seitendach				
	Außenmaße inklusive Dachvorsprung			Dunkelgrün	Quarzgrau-metallic	Dunkelgrau-metallic	Preis in €	Inklusive Bodenankern		Fundamentrahmen erforderlich		Maße	Dunkelgrün	Quarzgrau-metallic	Dunkelgrau-metallic	Preis in €
	Breite	Tiefe	Höhe	Best.-Nr.	Best.-Nr.	Best.-Nr.		Best.-Nr.	Preis in €	Best.-Nr.	Preis in €		Breite/Tiefe	Best.-Nr.	Best.-Nr.	
1	172 cm	84 cm	197 cm	GKA	GHG	GNN	699,-	GGH	133,-	GJR	143,-	-	-	-	-	-
2	172 cm	156 cm	197 cm	GKB	GHH	GNO	919,-	GGL	153,-	GJS	245,-	150/156 cm	GKK	GHX	GNW	205,-
3	244 cm	156 cm	203 cm	GKC	GHK	GNP	999,-	GGM	174,-	GJT	317,-	150/156 cm	GKK	GHX	GNW	205,-
4	244 cm	228 cm	203 cm	GKD	GHL	GNR	1279,-	GGO	189,-	GJW	470,-	150/228 cm	GKL	GHY	GNX	255,-
5	316 cm	228 cm	210 cm	GKE	GHP	GNS	1429,-	GGP	195,-	GJX	612,-	150/228 cm	GKL	GHY	GNX	255,-
6	244 cm	300 cm	203 cm	GKF	GHS	GNT	1479,-	GGR	195,-	GJX	612,-	150/300 cm	GKM	GHZ	GNY	307,-
7	316 cm	300 cm	210 cm	GKG	GHU	GNU	1739,-	GGR	215,-	GJY	777,-	150/300 cm	GKM	GHZ	GNY	307,-

Aluminium-Carport



**Zu jeder Jahreszeit
geschützt**

Serienmäßig in Alu natur

Alternativ in den Farben

Anthrazit (RAL 7016)

Weiß (RAL 9010)

Sonderfarben möglich,
Preis auf Anfrage.



20 Jahre Garantie
auf Alurahmen und Konstruktion

10 Jahre Garantie
auf 6-mm-Stegdoppelplatten



ab **1349.-**

Im **Beckmann-Aluminium-Carport** steht Ihr Auto zu jeder Jahreszeit geschützt. Selbst bei starkem Frost im Winter bleiben die Scheiben eisfrei. Ein weiterer Vorteil: Die Luftzirkulation im Carport lässt ein nasses Auto schnell trocknen – so wird der Rostbildung vorgebeugt! Das attraktive Design des stabilen und statisch geprüften Carports fügt sich harmonisch in jedes Grundstück ein und wertet es auf. Die hochwertigen und korrosionsbeständigen Aluminiumprofile machen das Carport pflegeleicht und langlebig: Lästiges Nachstreichen wie bei Holz-Carports entfällt. Aus korrosionsbeständigem Aluminium mit 64 x 80 mm starken Pfosten und hochfesten, besonders tragfähigen Dachsparren. Dacheindeckung mit 6 mm starken, bruch- und hagelfesten Stegdoppelplatten in „Longlife-Plus“-Qualität (siehe auch Seite 11) mit 10 Jahren Garantie. Ausführung mit 2 Dachrinnen, einschließlich Regenfallrohren sowie Pfostenankern zum Einbetonieren. Statisch geprüfte Ausführung, mit 20 Jahren Garantie auf die Aluminiumprofile. L/B/H: 496/311/218 cm. Durchfahrtsbreite 270 cm, Durchfahrts Höhe 210 cm. Sonderanfertigungen und Sonderfarben sind auf Wunsch möglich (Preis auf Anfrage).

Alu natur Bestell-Nr. CPTA € 1349,-
Weiß einbrennlackiert (RAL 9010)
 Bestell-Nr. CPTW € 1839,-
Anthrazit einbrennlackiert (RAL 7016)
 Bestell-Nr. CPTG € 1839,-



Stabil, langlebig und wartungsfrei



W. Müller-Wind, Kleinblittersdorf



C. Aue, Hötenleben



R. Liebhardt, Achstetten

Post von D. und U. Kaiser, Göppingen:
 „Wir sind begeistert von dem super Beckmann-Carport. Wirklich edel und auch der Aufbau war in Ordnung. Das Preis-Leistungs-Verhältnis ist sehr gut. Die Beratung und Lieferung waren hervorragend. Wir geben Ihnen 5 Sterne!“

Noch mehr unter:
www.beckmann-kg.de/kundenzuschriften



Beckmann-Kompostsilo



Äußerst hochwertiges **Kompostsilo** mit großem Fassungsvermögen. Pfosten aus stabilen, korrosionsbeständigen Aluminiumprofilen. Die 25 mm starken gehobelten Kiefernholzbohlen sind druckimprägniert für eine lange Lebensdauer. Alle Holzbohlen lassen sich auch bei vollem Silo einzeln herausnehmen.

Modell	Inhalt	Maße L/B/H in cm	Best.-Nr.	Preise in €
Größe 1	1200 l	120/120/102	KS24	219,95
Größe 2	2000 l	154/154/102	KS25	269,95
Größe 3	1550 l	154/120/102	KS26	244,95

BESTSELLER
ab 219.95
In 3 Größen erhältlich



Bio-Quick-Komposter

ab 99.95

Grundgröße mit 1 Erweiterungsgröße

Mit dem **Bio-Quick-Komposter** werden Abfälle aus Garten und Küche schnell in erstklassigen Kompost umgewandelt, integrierte Ventilationsöffnungen sorgen hierbei für die richtige Versorgung mit Sauerstoff. Robuste, dickwandige Ausführung aus stabilem und witterungsbeständigem anthrazitschwarzem Recycling-Kunststoff. Lange Lebensdauer. Die Grundgröße ist mit Deckel sowie seitlicher Entnahmeklappe ausgestattet und kann um 1 oder 2 Erweiterungsgrößen aufgestockt werden.

Grundgröße 420 l:
 L/B/H: 75/75/80 cm. Best.-Nr. KS30 € 99,95
Erweiterungsgröße 230 l:
 L/B/H: 75/75/45 cm. Best.-Nr. KS30E € 49,95

Metall-Komposter



Größe 2 mit Erweiterungs-Set

Metall-Komposter – robuste und langlebige Ausführung aus feuerverzinktem Stahl. Zur Kompostentnahme lassen sich die Querprofile einzeln herausnehmen. Der Metall-Komposter kann – auch nachträglich – mit einem oder mehreren Erweiterungs-Sets beliebig vergrößert werden. Frischer und reifer Kompost bleiben so voneinander getrennt. Schneller Aufbau.

BESTSELLER
ab 149.95

Modell	Inhalt	Maße L/B/H in cm	Best.-Nr.	Preise in €
Größe 1	700 l	91/91/85	KS21	149,95
Erweiterungs-Set für Größe 1	700 l	91/91/85	KS21E	119,95
Größe 2	1200 l	109/109/100	KS22	249,95
Erweiterungs-Set für Größe 2	1200 l	109/109/100	KS22E	179,95

Unverwüstlich

Größe 1

Neudorff-Thermokomposter



nur 109.95

Der **Neudorff-Thermokomposter** überzeugt durch seine hervorragende Wärmedämmung: Bei der doppelwandigen Konstruktion dient die zwischen den Wänden eingeschlossene Luft als wirkungsvolle Isolierschicht. Komfortables Befüllen durch großen 2-geteilten und ebenfalls wärmegeämmten Deckel. Einfache Entnahme des Kompostes durch zwei am Boden befindlichen Klappen. Stabile, wetterfeste Konstruktion aus hochwertigem Recycling-Kunststoff. Inhalt 530 l, L/B/H: 82/82/115 cm. Best.-Nr. KS32 € 109,95

Der **Trommel-Komposter** verwandelt organische Abfälle aus Küche und Garten schnell und sauber zu gutem Kompost. Das gelegentliche Drehen des Kunststoffgehäuses gewährleistet eine rasche Kompostierung: Beim Rotieren der Trommel wird das Kompostgut durch die integrierten Mischbalken gelockert, verteilt und mit Luft durchsetzt. Das schwarze, die Sonnenhitze absorbierende Gehäuse sorgt für perfekte Komposttemperaturen – beste Voraussetzungen für einen schnellen und intensiven Verrottungsvorgang. Die Trommel ist in mehreren Positionen arretierbar, verfügt über ein internes Belüftungssystem und hat eine große Öffnungsklappe.

Nagetiere und Ungeziefer haben beim Trommel-Komposter keine Chance. Ideal auch für kleine Gärten oder den Balkon. Einschließlich Kompostieranleitung. Leichter Zusammenbau.

Einzel-Trommel-Komposter: langlebige Ausführung aus UV-beständigem Kunststoff. Inhalt 105 l. Trommel-Ø 60 cm, Gesamtmaße: H/B/T: 83/60/60 cm. Bestell-Nr. UPF € 79,95

Doppel-Trommel-Komposter: mit je einer Trommel für reifen und frischen Kompost. Langlebige Ausführung aus UV-beständigem Kunststoff mit wetterfestem Stahlgestell. Inhalt 2 x 70 l. Trommel-Ø 60 cm, Gesamtmaße: H/B/T: 80/65/60 cm. Bestell-Nr. UPG € 99,95

Einzel-Trommel-Komposter



Doppel-Trommel-Komposter



Trommel-Komposter

BESTSELLER
ab **79.95**

In 2 Ausführungen



Thermokomposter



In 4 Größen erhältlich

KS10 – 450 l Inhalt

BESTSELLER
ab **139.95**



KS13 – 1065 l Inhalt

Inhalt	Maße in cm	Form	Bestell-Nr.	Preise in €
450 l	L/B/H: 79/79/105	4-eckig	KS10	139,95
730 l	Ø/H: 108/107	6-eckig	KS11	189,95
1065 l	Ø/H: 136/107	6-eckig	KS13	229,95
2000 l	Ø/H: 177/103	8-eckig	KS16	419,95

Lattenkomposter aus dickwandigem, umweltfreundlichem Recycling-Kunststoff, witterungsbeständig und schlagfest. Dank der Scharnierverbindung einfache Entnahme des Kompostes durch komplettes oder teilweises Öffnen der Seitenwände. Mit dem zusätzlichen Erweiterungs-Set kann frischer und reifer Kompost leicht voneinander getrennt werden.

ab **139.95**



Lattenkomposter

Größe 1 mit Erweiterungs-Set

Modell	Inhalt	Maße L/B/H in cm	Bestell-Nr.	Preise in €
Größe 1	640 l	80/80/100	KS8	139,95
Erweiterungs-Set für Größe 1	640 l	80/80/100	KS8E	114,95
Größe 2	1130 l	107/107/100	KS15	179,95
Erweiterungs-Set für Größe 2	1130 l	107/107/100	KS15E	149,95

Feinkompostierer – zur Gewinnung von erstklassigem Humus oder zum Sieben von verunreinigter Erde. Steine, Aststücke und Strünke werden mechanisch aus dem Kompost herausgesiebt. Der feuchte, oft klumpige Rohkompost wird mittels einer spiralförmigen Drehschnecke durch ein Gittersieb gedrückt. Über ein Transportblech fällt der hochwertige feine Kompost in einen beliebigen Behälter. Nicht verwertbare Bestandteile bleiben zurück. Diese können bequem durch die Reststoffklappe aus dem Gerät entfernt werden. Aus robustem beschichtetem Stahl. Bedienung mit stabiler Handkurbel, die wahlweise auf der rechten oder linken Seite montiert werden kann. H/B: 106/50 cm. Bestell-Nr. KSF € 249,95



Feinkompostierer



Reststoffklappe

BESTSELLER
nur **249.95**

Rosenbogen-Plus



Ein Hauch
Romantik



Die Himmelspforte zu Ihrem persönlichen Gartenparadies: Treten Sie ein und atmen Sie den Duft der Rosenblüten – es liegt Romantik in der Luft. Der **Rosenbogen-Plus** bildet einen herrlichen Rahmen für den Blick in Ihre zauberhafte Gartenwelt.

Er besticht schon solo stehend durch seine attraktive Gestaltung und die edle antischwarz-grüne Beschichtung. Ergänzt um das 2-flügelige Tor ist er ein bezaubernder Eingang zu Ihrem Garten. Hochwertige Ausführung aus stabilen verzinkten und anschließend beschichteten Stahlvierkantrohren, 20 x 20 mm. B/T/H: 114/52/213 cm. Einschließlich Montage material und separater Erdspeiße.

Rosenbogen-Plus
Bestell-Nr. BKC € 119,95
Tor für Rosenbogen-Plus
Bestell-Nr. BKD € 42,95

BESTSELLER

nur **119.95**



So könnte die Pforte zum Garten Eden ausgesehen haben. Der **Rosenbogen** besteht aus hochwertigem wind- und wetterbeständigem Kunststoff. Die Breite ist variabel von 160 bis 220 cm, Durchgangshöhe 220 cm. 14 Sprossen jeweils 50 cm lang, geben den Rosen sicheren Halt. Einschließlich Bodenankern aus Stahlrohren. 5 Jahre Garantie. Farbe weiß. Bestell-Nr.ROK € 114,95



Rosenbogen

5 Jahre Garantie

nur **114.95**

Holz-Pflanzkästen mit Spalier



ab **84.95**

Holz-Pflanzkästen mit Spalier – dekorativer und praktischer Sicht- und Windschutz für Garten, Terrasse und Balkon. Die verschiedenen Größen lassen sich individuell kombinieren. Aus starkem, massivem Kiefernholz, wetterfest imprägniert. Leichter Aufbau.

	Maße B/T/H	Best.-Nr.	Preise in €
Kasten mit Spalier	80/40/140 cm	KMA	€ 114,95
Kasten mit Spalier	80/40/210 cm	KMB	€ 144,95
Kasten mit Spalier	120/40/140 cm	KMC	€ 164,95
Kasten mit Spalier,	120/40/210 cm	KMD	€ 199,95
Eckelement mit Spalier	50/40/140 cm	KMF	€ 84,95
Eckelement mit Spalier	50/40/210 cm	KMG	€ 109,95

Holz-Rosenbogen



nur **149.95**



Ob im Garten oder als Eingangselement, der attraktive **Holz-Rosenbogen** ist Blickpunkt und Zierde zugleich. Aus massivem, wetterfest imprägniertem Kiefernholz, einschließlich 4 stabiler Erdspeiße aus Eisen. Einfacher Zusammenbau. B/T/H: 132/70/209 cm, Durchgangsbreite 100 cm. Best.-Nr. VYY € 149,95
2-flügeliges Tor für Holz-Rosenbogen, H: 100 cm. Bestell-Nr. VYZ € 64,95

Obelisk-Classic



**Sehr
hochwertig**

ab **119,95**

	Ø	Höhe	Best.-Nr.	Preise in €
Größe 1	41 cm	170 cm	AGX	119,95
Größe 2	41 cm	200 cm	AGY	139,95
Größe 3	41 cm	245 cm	AGZ	159,95

Beim **Obelisk-Classic** gewährleistet die dekorative, anmutige Form im Zusammenspiel mit den hochwertigen Fertigungsmaterialien für viele Jahre Freude an diesem Prachtstück. Die stabilen, hochwertigen Stahlrohre sind innen und außen verzinkt und matt anthrazit beschichtet. Wartungsfreie und witterungsbeständige Ausführung. Leichter Aufbau.

Pflanzkasten mit Spalier



**In
3 Farben**

ab **49,95**

Der **Pflanzkasten mit Spalier** ist ein dekorativer und praktischer Sicht- und Windschutz für Garten, Terrasse und Balkon. In den großen Pflanzkästen fühlen sich die Pflanzen besonders wohl. Aus hochfestem, wetter- und UV-beständigem, pflegeleichtem Kunststoff. In 2 Größen und 3 Farben erhältlich.

Größe 1: B/T/H: 43/43/140 cm			
Farbe	Weiß	Dunkelgrün	Anthrazit
Bestell-Nr.	PFT	PFV	PGA
Preise in €	49,95	49,95	49,95

Größe 2: B/T/H: 100/43/140 cm			
Farbe	Weiß	Dunkelgrün	Anthrazit
Bestell-Nr.	PGL	PGG	PGF
Preise in €	84,95	84,95	84,95

Obelisken




BESTSELLER

ab **59,95**

	Ø	Höhe	Best.-Nr.	Preise in €
Größe 1	35 cm	174 cm	BKE	59,95
Größe 2	48 cm	230 cm	BKF	72,95
Größe 3	59 cm	268 cm	BKG	84,95

Obelisken bringen eine orientalische Note in den Garten. Nicht nur Rosen, sondern auch andere Rankpflanzen kommen hiermit wirkungsvoll zur Geltung. Die Obelisken bestehen aus stabilen verzinkten und anschließend schwarz beschichteten Stahlvierkantrohren. Witterungsbeständig, wartungsfrei.



Rosenbogen-Classic



ab **139,95**

Sehr hochwertig

In 2 Größen erhältlich

Der **Rosenbogen-Classic** verschönert jeden Garten. Das klassische Design in Verbindung mit hochwertigen Materialien garantiert jahrelange Freude an diesem Schmuckstück. Die stabilen, hochwertigen Stahlrohre sind innen und außen verzinkt und matt anthrazit beschichtet. Wartungsfreie und witterungsbeständige Ausführung mit 8 Quersprossen. Leichter Aufbau.

	Maße B/T/H	Durchgangshöhe	Best.-Nr.	Preise in €
Größe 1	120/45/240 cm	210 cm	AGT	139,95
Größe 2	150/45/255 cm	225 cm	AGU	159,95

Alu-Einfassung



Frühbeete
ab Seite 64

BESTSELLER

ab **31,95**

**Hochwertig, attraktiv
und unverwüstlich**

In 2 Höhen

5 Jahre Garantie

Mit der dekorativen **Alu-Einfassung** lassen sich schnell und mühelos selbst geschwungene Beetränder sauber von Rasen und Weg trennen, ohne dass gesonderte Kurvenelemente benötigt werden. Die spezielle biegsame Ausführung ermöglicht dabei einen genau der Beetform angepassten Verlauf. Die einzelnen Elemente können leicht miteinander verbunden werden. Hochwertige, rostfreie und hochfeste Ausführung aus massivem Aluminium mit verstärkter gerundeter Oberkante und in attraktiver Optik. Endlos verlängerbar, unbegrenzte Haltbarkeit. L/H: 118/13 cm bzw. 118/20 cm. Höhe 2 ist durch seine größere Wandstärke noch stabiler. 5 Jahre Garantie.

Alu-Einfassung	Höhe 1: 13 cm		Höhe 2: 20 cm	
	Bestell-Nr.	Preis in €	Bestell-Nr.	Preis in €
3er-Set für Gesamtlänge 354 cm	BKZ	31,95	BKX	52,95
6er-Set für Gesamtlänge 708 cm	BKZ2	59,95	BKX2	99,95



Beeteinfassung mit Fahrspur



Grün



Braun

nur **39,95**

Die **Beeteinfassung mit Fahrspur** schafft im Handumdrehen eine dekorative und saubere Trennung zwischen Rasen und Wegen, Beeten und Rabatten. Die einzelnen Elemente werden einfach miteinander verbunden und lassen sich nahtlos in beinahe beliebiger Form verlegen (von Innenwinkel 90° bis Außenwinkel 45°). Aus stabilem, witterungs- und UV-beständigem Kunststoff mit integrieren Erdspeiben. L/B: 25/7 cm, sichtbare Höhe 5 cm. **20er-Set für Gesamtlänge 500 cm.**

Grün Bestell-Nr. BTL € 39,95
Braun Bestell-Nr. BTM € 39,95

Rasenkante mit Fahrbahn für Rasenmäher



nur **15,95**

Steingrau



Terrakottafarben

Rechte
Kurve

Linke
Kurve



Beetkante mit Fahrspur

BESTSELLER

nur **14,95**

Ansprechende Trennung zwischen Wegen, Blumenbeeten und Rasen. Die praktische Fahrbahn ermöglicht das Mähen bis an die Kante. Aus witterungs- und UV-beständigem Kunststoff. Durch die in den Erdspeiben befindlichen Löcher verwehrt die Rasenkante mit dem Boden und wird somit enorm stabil. L/B: 25/14 cm, sichtbare Höhe 6 cm, Einstecktiefe 10 cm.

Rasenkante	Terrakottafarben		Steingrau	
	Best.-Nr.	Preis in €	Best.-Nr.	Preis in €
Gerade Rasenkante: 9er-Set, Gesamtlänge 225 cm	GEG	15,95	GEH	15,95
Rechte Kurve: 2er-Set	GEK	4,95	GEL	4,95
Linke Kurve: 2er-Set	GEM	4,95	GEO	4,95



Durch die **Beetkante mit Fahrspur** lassen sich mühelos auch geschwungene Beetränder von Rasen und Weg trennen, ohne dass zusätzliche Kurvenelemente benötigt werden. Die spezielle, flexible Ausführung ermöglicht dabei einen genau der Beetform angepassten Verlauf. Aus robustem, witterungs- und UV-beständigem Kunststoff, in dezentem Grün. Ideal auch als Abgrenzung rund um Bäume. L/B: 50/5 cm, sichtbare Höhe 3,5 cm, Einstecktiefe 11 cm.



6er-Set für Gesamtlänge 300 cm, einschließlich 14 Anker-
nägeln und 2 Eckstücken für 90°-
Winkel. Bestell-Nr. FMF € 14,95



Spezial-Rabattenzaun – der erste Metallzaun, der problemlos jede Kurve nimmt. Aus den biegsamen Elementen kann in kurzer Zeit ein Zaun aufgestellt werden. Hochwertige Ausführung aus verzinktem und anschließend schwarz beschichtetem Eisen. Jedes Element wird mühelos mittels 4 integrierter Fixierstäbe verankert. Attraktives Design, vielseitig einsetzbar, beliebig verlängerbar. Länge je Element 114 cm.

Höhe 55 cm: 1 Element
Bestell-Nr. BKH € 39,95
Höhe 80 cm: 1 Element
Bestell-Nr. BKM € 57,95

BESTSELLER

ab **39.95**

In 2 Höhen erhältlich



Beetpfähle



BESTSELLER

nur **39.95**

Beetpfähle aus robustem, dickwandigem, langlebigem dunkelbraunem Kunststoff. Die perfekte Einfassung für Beete und Rabatten von beliebiger Form und Größe. Die Pfähle werden mit dem offenen Ende in die Erde gesteckt (das obere Ende ist geschlossen) und zu einem festen Verbund ineinandergehakt. H/B: 30/9 cm.

1 Packung à 32 Pfähle, Gesamtlänge 290 cm
Bestell-Nr. RAF € 39,95

Metall-Einfassung



nur **23.95**

Mit der praktischen **Metall-Einfassung** begrenzen Sie blitzschnell jede Form von Beeten, Rabatten und Wegen in Ihrem Garten. Die einzelnen Elemente können leicht miteinander verbunden werden (gerade oder winkelig von 0° bis 90°).

Aus feuerverzinktem, witterungsbeständigem und biegbarem Metallblech, mit gebördelter oberer Kante. Wird einfach in die Erde gesteckt. L/H: 118/13 cm.

1 Packung à 3 Elemente, Gesamtlänge 345 cm
Bestell-Nr. BKO € 23,95

Beetumrandung



ab **26.95**

Die **Beetumrandung** lässt sich in jede beliebige Form bringen, trennt Beete von Rasen und Weg, mit ihr lassen sich attraktive Kräuterecken bilden und vieles mehr. Die Einzelelemente können sowohl längs als auch quer ineinandergesteckt werden. Aus stabilem braunen Kunststoff mit scharfer Unterkante. Einfach mit dem Gummihammer in die Erde schlagen. L/H: 32/13,5 cm pro Element.

1 Packung à 20 Elemente, Gesamtlänge 6,4 m
Bestell-Nr. CRH € 26,95

1 Packung à 40 Elemente, Gesamtlänge 12,8 m
Bestell-Nr. CRM € 49,95



Solarleuchten mit Bewegungsmelder



MIT BEWEGUNGSMELDER

Solarleuchte mit Bewegungsmelder für Eingangsbereich, Garten und Terrasse. Orientierungslicht als Dauerbetrieb mit normaler weißer LED. Zweite, superhelle LED wird vom Bewegungsmelder für 60 Sekunden eingeschaltet, sobald sich eine Person im Überwachungsbereich befindet. Mit Dämmerungssensor und speicherstarken Akkus. Aus robustem Edelstahl, mit Erdspieß. Ø/H: 18/67 cm.

1 Stück
Best.-Nr. SLA10 € 42,95

2er-Set – Sie sparen € 6,-
Best.-Nr. SLA11 € 79,90



MIT BEWEGUNGSMELDER

ab **42,95**

BESTSELLER

ab **22,95**



Die **Solar-Pollerleuchte mit Bewegungsmelder** begeistert mit ihrer eleganten Form und dem edlen Material. Sie macht sich hervorragend entlang von Gartenwegen oder Einfahrt, im Eingangsbereich, an der Terrasse oder frei im Garten stehend. 4 LEDs mit weißem Licht schalten sich zu Beginn der Dämmerung automatisch ein. Wird eine Bewegung im Überwachungsbereich des eingebauten Sensors erkannt, schalten die LEDs für 20 – 30 Sekunden in einen superhellen Spezialmodus, der das Umfeld bestens ausleuchtet. Der Bewegungsmelder hat einen Erfassungsbereich von ca. 6 m und einen Erfassungswinkel von ca. 90°. Mit integriertem Solarmodul in der Leuchtenoberseite und eingebautem Akku. Aus hochwertigem, mattiertem Edelstahl und UV-beständigem Acrylglas. Einschließlich Erdspieß. Ø/H: 8/50 cm.


1 Stück Bestell-Nr. SYL € 22,95
2er-Set – Sie sparen € 6,- Bestell-Nr. SYL-2 € 39,90

Spitzen-Modell



MIT BEWEGUNGSMELDER

nur **69,95**



Die **Solar-Wegleuchte** verbindet allerneueste Solartechnologie mit hervorragendem Design. Ob am Gartenweg, entlang der Einfahrt, am Terrassen-Rand, zwischen Sträuchern oder am Zaun: Die Solar-Wegleuchte fügt sich harmonisch in jede Umgebung ein und spendet helles Licht. Sobald eine Bewegung im Überwachungsbereich des eingebauten Sensors erkannt wird, schalten sich für ca. 15 Sekunden zusätzliche, superhelle Spezial-LEDs zu. Das integrierte leistungsstarke Solarmodul lädt bei Sonnenschein den eingebauten Hochleistungsakku auf. Der Dämmerungssensor schaltet die LEDs zu Beginn der Dämmerung automatisch ein. Mit Ein-/Aus-Schalter. Leuchtdauer bis zu 8 Stunden. Inkl. Standrohr mit Erdspieß und Sockelbefestigung sowie Wandhalterung für Montage an Hauswand, Carport oder Gartenhütte. Ø/H: 23/110 cm. Bestell-Nr. SYD € 69,95

Sonnenenergie zum Nulltarif

Jetzt gibt es keine dunklen Wege und Ecken mehr im Garten: Solarstrombetriebene Gartenleuchten spenden Licht durch Sonnenenergie, ohne dass man einen Cent für Strom ausgeben muss. Kein lästiges Kabelverlegen, keine mühevollen Erdarbeiten sind nötig! So können unabhängig vom Stromnetz immer wieder andere – gerade besonders schöne – Gartenplätze ins rechte Licht gerückt werden, denn mit Solarlicht ist man immer mobil.

Extrem leuchtstark

BESTSELLER

ab **64,95**

MIT BEWEGUNGSMELDER

Die **Solar-Standleuchte** ist ein echtes Highlight für den Garten, die Terrasse und die Einfahrt. Zwei unterschiedliche Betriebsarten sind möglich: Im **Dauer-Modus** ist der integrierte Bewegungsmelder abgeschaltet und 12 sehr helle LEDs schalten sich zu Beginn der Dämmerung automatisch ein, die Leuchtdauer im Dauer-Modus beträgt bis zu 8 Stunden. Im **PIR-Modus** werden die LEDs für 20 bis 30 Sekunden aktiviert sobald eine Bewegung im Überwachungsbereich des eingebauten Sensors erkannt wird. Die Aktivierung der LEDs erfolgt hierbei in einem superhellen Spezialmodus welcher das Umfeld hervorragend und weitläufig ausleuchtet. Registriert der Bewegungsmelder keine Aktivität, spendet die Standleuchte gedimmtes und dennoch helles Dauerlicht. Mit eingebautem Hochleistungsakku und integriertem, leistungsstarkem Solarmodul in der Leuchtenoberseite. Aus stabilem, rostfreiem Edelstahl. Standrohr mit Sockelbefestigung und Erdspieß. Ø/H: 18/90 cm.

1 Stück Bestell-Nr. SYE € 64,95
2er-Set – Sie sparen € 10,- Best.-Nr. SYE-2 € 119,90



Die **Solar-Gartenfackel** sorgt für zauberhaftes Ambiente und setzt Akzente rund um die Terrasse, den Gartenteich, im Blumenbeet oder am Eingang. Die wie eine echte Kerze flackernde, gelbe LED schaltet sich zu Beginn der Dämmerung automatisch ein. Der Akku wird von der nahezu unsichtbar integrierten Solarzelle aufgeladen. Leuchtdauer bis zu 8 Stunden. Aus hochwertigem Edelstahl und UV-beständigem Acrylglas. Ø/H 8/116 cm.

1 Stück
Best.-Nr. SYH € 17,95
2er-Set – Sie sparen € 6,-
Best.-Nr. SYH-2 € 29,90



BESTSELLER
ab **17.95**

Die **Solar-Stableuchte** setzt Akzente rund um die Terrasse, im Eingangsbereich, im Blumenbeet und am Gartenteich. Die helle, weiß leuchtende LED erzeugt durch die im Leuchtenglas eingeschlossenen Luftblasen einen besonders dekorativen Lichteffekt. Die Leuchte schaltet sich zu Beginn der Dämmerung automatisch ein. Leuchtdauer bis zu 8 Stunden. Elegante Edelstahlausführung mit Erdspeiß. Nahezu unsichtbar integriertes Solarmodul. Ø/H: 3,5/50 cm, **2er-Set**. Bestell-Nr. SHM € 24,95



2er-Set
nur **24.95**



nur **29.95**



Die **Solar-Hängelaterne** in klassischem, zeitlosem Design mit geschwungenem Hirtenstab sorgt für wunderbare Lichtakzente auf der Wiese oder in Beeten, Rank- und Blumenkästen. Die in den Deckel integrierten Solarzellen laden am Tag die eingebauten Akkus auf, zu Beginn der Dämmerung schaltet sich die im Leuchtkörper untergebrachte helle warmweiße LED automatisch ein. Leuchtdauer bis zu 8 Stunden. Attraktives wetterfestes kupferfarbenes Kunststoffgehäuse mit standfestem Metallstab und Erdspeiß. Ø/H: 19/70 cm. Bestell-Nr. SOR € 29,95



BESTSELLER
ab **15.95**

Die **Solar-Laterne** in traditionellem Design spendet bei Dunkelheit angenehm warmes Licht und ist auch bei Tag eine bezaubernde Zierde im Garten. Die in das Oberteil integrierte Solarzelle lädt tagsüber den eingebauten Akku auf, zu Beginn der Dämmerung schaltet sich die Solar-Laterne automatisch ein. Leuchtdauer bis zu 8 Stunden. Aus hochwertigem, bronzefarbenem Aluminium mit dekorativer Filament-LED und Echtglas-Scheiben. Einschließlich Erdspeiß. Ø/H: 12/36cm.

1 Stück Bestell-Nr. SYX € 15,95 **3er-Set – Sie sparen € 8,-** Bestell-Nr. SYX-3 € 39,85

Der **Solar-Kaktus** ist ein besonders origineller Blickfang im Garten, auf der Terrasse oder auf dem Balkon. Er verändert fortlaufend seine Leuchtfarben, wahlweise kann auch eine der 7 Farben dauerhaft aktiviert werden. Das integrierte Solarmodul lädt bei Sonnenschein den speicherstarken Akku auf. Der Solar-Kaktus schaltet sich zu Beginn der Dämmerung automatisch ein. Leuchtdauer bis zu 8 Stunden. Aus hochwertigem, witterungsbeständigem matt-opalweißem Kunststoff. Zum Aufstellen im Garten wird ein Erdspeiß mitgeliefert. B/T/H: 28/14/33 cm. Bestell-Nr. SYW € 24,95




nur **24.95**



Edles Design

Die **Solar-Hängeleuchte** mit einzigartigem Design ist attraktiver Blickfang im Garten, auf der Terrasse und dem Balkon. Das in den Deckel integrierte Solarmodul lädt am Tag den eingebauten Akku auf, zu Beginn der Dämmerung schaltet sich die Solar-Hängeleuchte automatisch ein. Die Leuchtdauer beträgt bis zu 8 Stunden. Aus kupferfarbenem Metall mit Aufhängebügel und stabilem Metallstab (H 70 cm) mit Erdspeiß. Wetterfeste Ausführung. Leuchte Ø/H: 18/24 cm. Bestell-Nr. STU € 18,95



nur **18.95**



4er-Set

BESTSELLER
nur **19.95**

Die pfiffigen **Solar-Sticks** sind ein cooler Blickfang in Bäumen und Sträuchern oder einfach an der Leine. Die in den Deckel integrierte Solarzelle lädt tagsüber bei Sonnenschein den eingebauten Akku auf. Zu Beginn der Dämmerung schaltet sich das Licht automatisch ein, in den Leuchtkörper eingeschlossene Luftblasen sorgen für einen ausgefallenen Lichteffect. Leuchtdauer bis zu 8 Stunden. Stabile und hochwertige Kunststoffausführung. Ø/H (inkl. Aufhänger): 4/15cm. **4er-Set** Bestell-Nr. STZ € 19,95



Solarventilator, Solarkugeln und Solar-Tischleuchten



BESTSELLER

nur **99.95**



Der **Solar-Umluftventilator** bläst genau dann Luft aus dem Gewächshaus, wenn es am notwendigsten ist: an einem heißen, sonnigen Tag. Die bewegte Luft begünstigt Pflanzenwachstum und -gesundheit sowie die Befruchtung bei selbstbestäubenden Pflanzen (z. B. Tomaten). Der Solar-Umluftventilator eignet sich für alle Arten von Gewächshäusern. Das separate, leistungsstarke Solarmodul kann auch außerhalb des Gewächshauses platziert werden. Der Ventilator aus hochwertigem Kunststoff hat ein Luftförderolumen von max. 144 m³/Std. Das 20 x 19 cm große Modul wird einschließlich Ständer geliefert. Ventilator-Ø 15 cm. Kabellänge 4,5 m. Bestell-Nr. SYR € 99,95



Inkl. Solarmodul



nur **29.95**

Regulierbare Helligkeit

Die **Solar-Tischleuchte** ist nicht nur eine dekorative Zierde an schönen Plätzen auf der Terrasse, dem Balkon und im Garten, sondern sorgt mit der 3-stufig regulierbaren Leuchtstärke für romantische Stimmung oder helles Licht. Die dezent in die Leuchtenoberseite integrierte Solarzelle lädt am Tag den eingebauten, besonders leistungsstarken Akku auf. Zu Beginn der Dämmerung schalten sich die 10 LEDs im Innern des Lampenschirms automatisch ein. Die Leuchtstärke kann über einen praktischen Zugschalter reguliert werden. Zusätzlich manueller Ein-/Aus-Schalter. Die Leuchtdauer im Romantikmodus beträgt bis zu 8 Stunden, bei voller Leuchtkraft bis zu 2 Stunden. Wetterfeste Ausführung aus hochwertigem Kunststoff mit Standrohr aus Edelstahl. Ø-Lampenschirm 20 cm, Ø-Lampenfuß 15 cm, H 28 cm. Best.-Nr. SYG € 29,95



BESTSELLER

ab **32.95**

Die **magische Solarkugel** verändert fortlaufend ihre intensive Leuchtfarbe von Rot über Grün zu Blau und Gelb, gefolgt von weiteren sanften Farbzwischentönen. Wahlweise kann auch dauerhaft weißes Licht aktiviert werden. Sie ist ein Blickfang im Garten, auf der Terrasse, am Weg und auf dem Balkon. Das in der Kugel unsichtbar integrierte Solarmodul lädt bei Sonnenschein den speicherstarken Akku auf. Die Kugel schaltet sich zu Beginn der Dämmerung automatisch ein. Leuchtdauer bis zu 8 Stunden. Aus hochwertigem, witterungsbeständigem matt-opalweißem Kunststoff. Ø 25 cm. Einschließlich Erdspieß.

1 Stück

Bestell-Nr. SYC

€ 32,95

2er-Set – Sie sparen € 6,-

Best.-Nr. SYC-2

€ 59,90

Das attraktive **Solarkugel-Ensemble** mit seinen drei unterschiedlich großen Solarkugeln ist stimmungsvoller Blickfang und geschmackvolles Gestaltungselement im Garten, auf der Terrasse oder auf dem Balkon. Sie können die 7 unterschiedlichen Lichtfarben sich sanft wechseln lassen oder einen der Farbtöne fest einstellen. Die in die Kugeln unsichtbar integrierten Solarmodule laden bei Sonnenschein die speicherstarken Akkus auf. Schaltet sich zu Beginn der Dämmerung automatisch ein. Leuchtdauer bis zu 8 Stunden. Aus hochwertigem, witterungsbeständigem matt-opalweißem Kunststoff. Einschließlich Erdspießen.

3er-Set mit je einer Kugel Ø 20 cm, Ø 30 cm und Ø 40 cm. Bestell-Nr. STX € 129,95



BESTSELLER

nur **129.95**

3er-Set



nur **27.95**

Das **Solar-Windlicht** schafft romantische Stimmung auf der Terrasse, dem Balkon und im Garten. Es ist von einem kerzenbestückten Windlicht kaum zu unterscheiden: 36 gelb-orange farbene LEDs dimmen im schnellen Wechsel auf und ab, so entsteht der Eindruck eines natürlich flackernden Kerzenlichts. Die integrierten Solarmodule laden am Tag den eingebauten Akku auf, zu Beginn der Dämmerung schaltet sich das Solar-Windlicht automatisch ein. Die Leuchtdauer beträgt bis zu 6 Stunden. Als Stand- oder Hängeleuchte verwendbar. Aus mattiertem Glas, mit schwarzem Metallrahmen und dekorativer Aufhängeschlaufe aus Hanfseil. Wetterfeste Ausführung. Ø/H: 13,5/31 cm. Bestell-Nr. STS € 27,95



nur **29,95**

Der **Solar-Teichbelüfter** führt bei sonnigem Wetter dem Gartenteich den notwendigen Sauerstoff zu. Das mitgelieferte 13 x 12 cm große Solarmodul wird mittels Erdspieß separat aufgestellt. Einschließlich 2 m Luftschlauch und Sprudelstein sowie 3 m Verbindungskabel. L/B/H: 12/7/4 cm. Für kleine und mittlere Teiche. Bestell-Nr. SOM € 29,95



Ihr cooler Kumpel vom Teich

nur **89,95**

Der **wasserspeiende Frosch mit Solarpumpe** ist ein gern gesehener Gast an jedem Gartenteich. Der Frosch wird über den mitgelieferten Schlauch (L 140 cm) mit der Solarpumpe verbunden, welche je nach Intensität der Sonneneinstrahlung einen Wasserstrahl von bis zu 30 cm erzeugt. Die Pumpe verfügt über einen stufenlosen Durchflussregler, einen Trockenlauf- und Überlastungsschutz sowie einen auswaschbaren Filtereinsatz. Die max. Förderleistung beträgt 380 l/h. Das Solarmodul (35 x 20 cm) wird separat aufgestellt und über ein 5 m langes Kabel mit der Pumpe verbunden. Der Frosch (B/T/H: 21/36/24 cm) ist aus hochwertigem, langlebigem Kunststein. Bestell-Nr. STR € 89,95



nur **32,95**

Der **Schwimmende-Solar-Teichbelüfter** sorgt für gutes Klima im Gartenteich. Bei Sonnenschein arbeitet die im Inneren eingebaute Luftpumpe und fördert über den Sprudelstein Luft in den Gartenteich. Der Teichbelüfter wird einfach auf die Wasseroberfläche gesetzt, über eine Öse an der Unterseite ist er in seiner Bewegungsfreiheit begrenzt. Mit integriertem Solarmodul, 50 cm Luftschlauch und Sprudelstein. Max. Luftmenge 120 l/h. Ø/H: 25/6,5 cm. Bestell-Nr. STO € 32,95



Solar-Teichpumpenset mit verschleißbarem elektronischem Antrieb, dadurch arbeitet die Pumpe besonders effektiv und energiesparend! Einfache Installation: Pumpe im Teich platzieren, Solarmodul nach Süden ausrichten, mit steckerfertigem Kabel verbinden. Sobald die Sonne auf das Solarmodul scheint, beginnt die Pumpe zu arbeiten.



Die **Solarinsel in Seerosenblattform** ist eine Attraktion für jeden Gartenteich und wird einfach auf die Wasseroberfläche gesetzt. Je nach Intensität der Sonneneinstrahlung arbeitet die Pumpe und erzeugt eine schöne Wasserfontäne. Über eine Öse an der Unterseite ist die Solarinsel in ihrer Bewegungsfreiheit begrenzt. Mit integriertem Solarmodul, Filter und 4 unterschiedlichen Sprinkleraufsätzen. Max. Förderleistung 160 l/h. Max. Fontänenhöhe 40 cm. Ø/H: 30/9,5 cm. Bestell-Nr. STP € 39,95



nur **39,95**



BESTSELLER

ab **39,95**

Komplett-Set 1: 2-W-Solarmodul (H/B: 19/13 cm), hochwertige Tauchpumpe, Fontänenhöhe max. 70 cm, Fördermenge max. 175 l/Std., 5 m Verbindungskabel, 4 Steigrohre und 4 verschiedene Düsenaufsätze. Bestell-Nr. SXZ € 39,95

Komplett-Set 2: 10-W-Solarmodul (H/B: 41/24 cm), hochwertige Tauchpumpe mit Trockenlaufschutz, Fontänenhöhe max. 130 cm, Fördermenge max. 630 l/Std., 5 m Verbindungskabel, 4 Steigrohre und 2 verschiedene Düsenaufsätze. Bestell-Nr. SPW € 89,95

Komplett-Set 3 (o. Abb.): 25-W-Solarmodul (H/B: 62/35 cm), hochwertige Tauchpumpe mit Trockenlaufschutz, Fontänenhöhe max. 180 cm, Fördermenge max. 1300 l/Std., 5 m Verbindungskabel, 4 Steigrohre und 2 verschiedene Düsenaufsätze. Bestell-Nr. SPZ € 139,95

Komplett-Set 4 „Bachlaufpumpensystem“: 25-W-Solarmodul (H/B: 62/35 cm), hochwertige, besonders leistungsstarke Tauchpumpe, Förderhöhe max. 210 cm, Fördermenge max. 2480 l/Std., 5 m Verbindungskabel. Ohne Düsenaufsätze. Bestell-Nr. SXP € 159,95



Komplett-Set 1

Komplett-Set 4

Komplett-Set 2

Nist- und Schutzhöhle



nur **32.95**

Die **Nist- und Schutzhöhle** ist bei kleinen Gartenvögeln eine äußerst beliebte Niststätte und bietet diesen einen geschützten Platz bei rauer Witterung. Der Eingangs- und Schutzbereich ist nach vorne offen, der dahinterliegende Nistplatz clever verborgen. Attraktive Kranzform aus naturbelassenem, dicht verzweigtem Reisig mit eingearbeitetem Verstärkungsdraht und wasserdichter Folie im Dach. Einschließlich Aufhängeschnur. Einfache Anbringung. Außen-Ø 40 cm, Höhle B/T/H: 25/15/16 cm. Bestell-Nr. WWO € 32,95

Rotkehlchen-Nisthöhle



BESTSELLER
nur **13.95**

Die **Rotkehlchen-Nisthöhle** ist die ideale Aufenthalts- und Niststätte für Rotkehlchen, Bachstelzen, Schnäpper und andere kleine Vögel. Der Eingangsbereich ist offen, der Nistplatz clever verborgen. Aus naturbelassenem dicht verzweigtem Reisig mit eingearbeitetem Verstärkungsdraht und wasserdichter Folie im Dach. Die leichtgewichtige Nisthöhle wird einfach per mitgelieferten Draht an eine Hecke, die Pergola, den Zaun oder eine bewachsene Wand gehängt. B/T/H: 25/13/14 cm. Bestell-Nr. WWY € 13,95

Hummelburg



BESTSELLER
ab **69.95**

Naturfarben

Hummelburg und Hummelhaus bieten den fleißigen Gartenhelfern ganzjährig ein sicheres Zuhause. Hummeln leisten einen enormen Beitrag beim Bestäuben von Pflanzen und Blumen. Im Gegensatz zu Bienen fliegen Hummeln auch an kühlen und feuchten Tagen. Professionelle Bauern machen sich seit langem die Arbeit der Hummeln zu Nutze und erzielen so besonders hohe Erträge.



Granitfarben

Hummelburg gefertigt aus dicker, witterungsbeständiger, frostfester und wärmespeichernder Spezialkeramik. 2-teilig mit isolierender Bodenplatte. Einschließlich Nistwolle und blau bemaltem Eingang zum Anlocken der Hummeln. Von Naturschutzverbänden empfohlen. Ø/H: 27/16 cm.

Naturfarben Best.-Nr. DEH € 69,95
Granitfarben Best.-Nr. DED € 79,95

Hummelhaus in Form eines traditionellen Bienenkorbes. Aus hochgebrannter, frostfester und glasierter Keramik. Einschließlich Nistwolle. Ø/H: 19/18 cm. Bestell-Nr. WWM € 24,95

Hummelhaus



BESTSELLER
nur **24.95**

Wildbienen-Fass



je **29.95**

Wildbienen-Haus



Wildbienen-Behausungen. In Deutschland gibt es über 500 verschiedene Wildbienenarten, aber viele gelten auf Grund fehlender natürlicher Nistmöglichkeiten bereits als bedroht. Unsere Wildbienen-Behausungen eignen sich hervorragend als Wohn- und Nistplatz für diese fleißigen Pollensammler, die einen wesentlichen Teil der Bestäubungsarbeit in Natur und Garten übernehmen. In jeder einzelnen Kammer der Behausungen legen die weiblichen Bienen Ihre Nester an, aus denen im kommenden Jahr die Nachkommen schlüpfen.

Das dekorative **Wildbienen-Fass** ist mit Bambusstäben in verschiedenen Durchmessern gefüllt, welche vielen Wildbienen ein Zuhause geben. Besonders originelle Ausführung aus dauerhaftem Massivholz mit Umreifungsbändern aus schwarzem Metall und schöner dicker Schnur zum Aufhängen. Ø/L: 13/18 cm. Bestell-Nr. WWC € 29,95

Wildbienen-Haus mit aufklappbarem Dach und transparenter Abdeckung zur einfachen und genauen Betrachtung der oberen Schichtkammer. Die einzelnen Schichtkammern können zur Reinigung geöffnet werden. Aus dauerhaftem Massivholz. B/T/H: 18/15/21 cm. Bestell-Nr. WWP € 29,95



Dach aufklappen und Nester beobachten!

Schildkröten-Haus



20 Jahre Garantie
auf Alurahmen und Konstruktion

10 Jahre Garantie
auf 6-mm-Stegdoppelplatten

BESTSELLER

ab **349.95**



Größe 1 mit Tür



Größe 1 ohne Tür



Größe 2 mit Tür

In 4
hochwertigen
Ausführungen

Schildkröten lieben Wärme und trockenes Wetter. Da die hiesigen Klimabedingungen nicht dem natürlichen Lebensraum der Schildkröten entsprechen, bietet das **Beckmann-Schildkröten-Haus** mit seinen hochtransparenten, UV-durchlässigen und hochisolierenden Alltop Stegdoppelplatten (10 Jahre Garantie) die richtigen Voraussetzungen für eine artgerechte Haltung der Tiere. Die 16 mm starken PLEXIGLAS® Stegdoppelplatten lassen weit mehr Licht herein als herkömmliche Doppelverglasungen. Die besonders stabilen,

formschönen Aluminiumprofile mit 20-jähriger Garantie sowie abgerundete Kunststoffecken und -verbindungsteile sorgen für einfachen Aufbau, die Erdanker für Standfestigkeit. Das in mehreren Stufen verstellbare Fensterhebeprofil garantiert optimale Belüftung. Durch zusätzlich integrierte Öffnungsstäbe lassen sich die Fenster weit aufstellen. Auf der Vorderseite ist das Schildkröten-Haus mit einer speziellen verschließbaren Tür ausgestattet. Es kann beliebig verlängert werden, Schildkrötenliebhaber können ihren

Tieren so ein optimales Zuhause schaffen. Besonders pflegeleicht wird das Schildkröten-Haus durch den Einbau eines automatischen Fensteröffners.

Größe 1: Breite 101 cm, Tiefe 107 cm, vordere Höhe 50 cm, hintere Höhe 61 cm. Schildkröten-Haus mit Tür Bestell-Nr. FT3G1AS € 399,95
Schildkröten-Haus ohne Tür Bestell-Nr. FT3G1A € 349,95
Verlängerung für Schildkröten-Haus, 101 cm Bestell-Nr. FT3VG1A € 289,95

Größe 2: Breite 101 cm, Tiefe 136 cm, vordere Höhe 50 cm, mittlere Höhe 57 cm. Schildkröten-Haus mit Tür Bestell-Nr. FT4G1AS € 499,95
Schildkröten-Haus ohne Tür Bestell-Nr. FT4G1A € 459,95
Verlängerung für Schildkröten-Haus, 101 cm Bestell-Nr. FT4VG1A € 379,95
Automatischer Fensteröffner für Schildkröten-Haus oder Verlängerung, spezielle Ausführung, Öffnungstemperatur einstellbar zwischen 32 °C und 40 °C. Best.-Nr. ÖS € 49,95



Marienkäfer-Haus

nur **24.95**

Das **Marienkäfer-Haus** bietet eine ideale Unterkunft für diese beliebten Insekten, die ein natürlicher Feind von Blattläusen und anderen Lausarten sind. Ein Marienkäfer verzehrt z. B. bis zu 100 Blattläuse täglich. Gleichzeitig ist das Haus optimales Überwinterungsquartier für die kleinen Nützlinge. Aus solidem, naturbelassenem Massivholz gefertigt, mit aufklappbarem Deckel und seitlichem Sichtfenster zur Beobachtung. B/T/H: 12/15/26 cm. Bestell-Nr. WWD € 24,95




Die **Vogeltränke** ist nicht nur ein willkommener Wasserspender für die gefiederten Freunde, sondern auch für Bienen, Schmetterlinge und kleine Säugetiere sind dankbar über das Nass. Die flachen Stufen ermöglichen sicheren Zugang unabhängig vom Wasserstand. Zugleich ist die Vogeltränke hübscher Blickfang im Garten und auf der Terrasse. Aus Bambusfasern und recyceltem Kunststoff mit dem Aussehen von echtem Stein. Ø 29,5 cm, H 5 cm. Bestell-Nr. WWU € 22,95



Vogeltränke

DET + DEU



DET + DEU

nur **89.95**

Diese reizvolle **Vogeltränke** lockt jeden Piepmatz an und ist ein Schmuckstück im Garten und auf der Terrasse. Die Vögel können sich sowohl auf den Rand als auch auf die Mittelinsel setzen. Das Material ist so rau, dass jeder Vogel sicheren Halt findet. Durch den Flachbereich in der Mitte wird sie auch gern von Insekten angefliegen. Selbst im Winter, wenn Vögel besonders dringend Wasser benötigen, kann die Vogeltränke eingesetzt werden. Aus absolut frostfester und witterungsbeständiger Spezialkeramik. Ø/H: 38/7 cm. Bestell-Nr. DET € 89,95

Mit dem **Edelstahl-Ständer** hebt sich die Vogeltränke vom Boden ab. Die Vögel sind sicher vor Katzen und man kann sie noch besser beobachten. Ø/H: 34/50 cm. Bestell-Nr. DEU € 79,95



Vogeltränke

nur **22.95**



Nist-Häuschen

BESTSELLER

nur **22.95**

Das **Nist-Häuschen** ist beliebte Brutstätte bei kleinen Vögeln wie Meisen, Rotschwänzchen und Spatzen. Das speziell gestaltete Einflugloch imitiert geschickt den Eingang einer Baumhöhle, der wind- und wettergeschützte Innenraum bietet ideale Nistvoraussetzungen. Aus dauerhaftem Massivholz mit seitlicher Öffnungsklappe für die Reinigung. Einschließlich Aufhängelasche und Befestigungsmaterial. B/T/H: 15/19/26 cm. Bestell-Nr. WVE € 22,95

Kaminholz-Regal



nur **129.95**

VZC + VZD

VZC



VZC + VZD + VZF

Das **Kaminholz-Regal** schützt das Kaminholz, gibt ihm festen Halt und ist ein schöner Holzplatz. Stabile Ausführung aus massivem, wetterfest imprägniertem Kiefernholz. Das Dach ist mit Dachpappe gedeckt. Das Kaminholz-Regal lässt sich seitlich beliebig erweitern. Als Zubehör ist ein Regenschutz für die Front lieferbar.

Grundmodul: B/T/H: 119/68/148 cm Best.-Nr. VZC € 129,95

Erweiterung: B/T/H: 119/68/148 cm Best.-Nr. VZD € 119,95

Regenschutz aus grünem PE-Gewebe Best.-Nr. VZF € 29,95

Mülltonnen-Box

BESTSELLER

ab **149.95**



Mülltonnen-Box: So formvollendet lassen sich unansehnliche Mülltonnen verstecken – mit Rückwand, so dass die Box auch frei stehen kann. Die praktische Klappe ist mit einer Kette ausgestattet, die mit dem Mülltonnendeckel verbunden wird. So öffnet man mit einer Hand gleichzeitig Box und Tonne. Aus stabilem, massivem Kiefernholz, wetterfest imprägniert. Die Stahlschiene am Boden verleiht der Box zusätzlich Stabilität. Passend für alle Tonnen bis 240 Liter.

Für 1 Tonne, B/T/H: 74/92/123 cm Bestell.-Nr. VZL € 149,95

Für 2 Tonnen, B/T/H: 146/92/123 cm Bestell.-Nr. VZM € 259,95

Die 2er-Box kann mit dem Erweiterungs-Set beliebig verlängert werden.

Erweiterungs-Set, B/T/H: 73/92/123 cm Bestell.-Nr. VZO € 134,95

Rollsitz



nur **29.95**



Mit dem praktischen **Rollsitz** lassen sich viele Tätigkeiten in Haus und Garten bequem, knie- und rücken schonend im Sitzen erledigen. Mit großer Ablagefläche und leichtgängigen Laufrollen. Aus stabilem Metall und hochfestem Kunststoff. Bis 130 kg belastbar. L/B/H: 48/48/33 cm. Bestell.-Nr. UPO € 29,95

Ampel-Aufzug



BESTSELLER

ab **10.95**

Der **Ampel-Aufzug** macht Schluss mit den abenteuerlichen Kletterübungen beim Gießen der hoch hängenden Pflanzen. Spielend leicht lässt sich die Pflanzenampel auf die gewünschte Höhe herunterlassen oder anheben. Geeignet für alle Ampeln bis zu 9 kg Gewicht. Wird einfach an einem Haken aufgehängt. B/T/H: 6/2/14 cm.

1 Stück Bestell.-Nr. AUS € 10,95

2 Stück Bestell.-Nr. AUT € 19,95

Kaminholz-Lager



BESTSELLER

ab **189.95**



Größe 2, Alu natur

Alu natur Bestell-Nr. KHL € 189,95
Anthrazitgrau einbrennlackiert
 (RAL 7016) Bestell-Nr. KHLG € 249,95

Größe 2: extrem geräumig. Mit besonders kräftig dimensionierten Aluminiumprofilen. Dacheindeckung in 16 mm starker Stegdreifachplatte. Gesamtabmessungen einschließlich Dachvorsprung (20 cm), B/T/H: 201/104/199 cm.

Alu natur Bestell-Nr. KHM € 519,95
Anthrazitgrau einbrennlackiert
 (RAL 7016) Bestell-Nr. KHMG € 669,95



5 Jahre Garantie

Größe 1, Anthrazitgrau einbrennlackiert



Hochwertig, attraktiv und unverwüstlich

Das **Kaminholz-Lager** in hochwertiger Alu-Ausführung bietet nicht nur ideale Bedingungen zum Einlagern von reichlich Brennholz, sondern ist auch eine wunderbare Verschönerung der Haus-, Garagen- oder Laubenwand. Die hochfesten, eleganten und rostfreien Aluminiumprofile sind wartungsfrei und gewährleisten jahrelange Haltbarkeit. Das Dach ist als transparente Stegplatte in „Longlife-Plus“-Qualität ausgeführt. Die stabile und durchdachte Konstruktion garantiert beste Durchlüftung und Schutz vor Regen. Einschließlich Bodenprofilen, damit das Holz auch von unten trocken bleibt. 5 Jahre Garantie.

Größe 1: Dacheindeckung in 6 mm starker Stegdoppelplatte. Gesamtabmessungen einschließlich Dachvorsprung (6 cm), B/T/H: 128/69/162 cm.

Multi-Schleif-Set

BESTSELLER

nur **19.95**



Mit dem **Multi-Schleif-Set** schleifen Sie selbst die stumpfsten Werkzeuge wieder so scharf wie neu. Denn mit scharfen Werkzeugen lässt es sich wesentlich leichter arbeiten – und auch bei Pflanzen, Gras und Bäumen fördert ein sauberer Schnitt gesundes Wachstum. Hervorragend geeignet zum Nachschärfen von Garten-, Hecken- und Haushaltsscheren, Spaten, Hacken und Äxten. Sogar Rasenmäher-Messer können in Minutenschnelle – ohne Ausbau – neu geschärft werden. Sehr einfach in der Anwendung. Bestell-Nr. MAL € 19,95

Alu-Gartenschere



nur **12.95**

Die **Alu-Gartenschere** zeichnet sich aus durch ihre besondere Handlichkeit, ihre Schärfe und die hohe Schneidleistung. Hochwertige, robuste und elegante Ausführung mit antihaftbeschichteter Klinge aus speziellem Carbonstahl. Schneidleistung bis 24 mm Ø. Länge 21 cm. Best-Nr. TLY € 12,95

Formschnitt-Tuch



nur **26.95**

Der **Kultivator** sorgt mit seinen 6 patentiert angeordneten, speziell geformten Sternrädern für eine besonders feine Auflockerung des Bodens mit wenig Kraftaufwand. Das mittlere Sternrad ist leicht zu entfernen und kann an dem mitgelieferten Handgriff befestigt werden, so lassen sich auch kleine Flächen zielgerichtet kultivieren. Aus hochwertigem, bruchfestem Kunststoff. Arbeitsbreite 23 cm, Stielloch-Ø 23 mm. Lieferung ohne Stiel. Best.-Nr. UPR € 23,95

Passender **Teleskopstiel** (o. Abb.) aus stabilem Aluminiumrohr, Länge stufenlos einstellbar von 68 – 110 cm. Best.-Nr. UPS € 11,95



Mit dem **Formschnitt-Tuch** landen keine Zweige und Blätter mehr im Rasen, lästiges Säubernach dem Formschnitt entfällt. Das Tuch wird vor dem Schneiden um die Pflanze gelegt, anschließend mit dem Schnittgut zusammengefaltet und dann über dem Kompost ausgeschüttelt. Aus hochwertiger, robuster und lange haltbarer Baumwolle. L/B: 145/145 cm. Bestell-Nr. PMC € 26,95

Kultivator

nur **23.95**



Garten-Kraftschere



nur **9.95**

Spezialbeschichtete Klinge aus extra-hartem Stahl
 Sicherheitsverriegelung
 Knarrenmechanik – damit lassen sich Äste bis 24 mm Ø mühelos beschneiden
 Geschlossener Bügel verhindert das Abrutschen

Garten-Kraftschere für müheloses und ermüdungsfreies Abschneiden von Ästen. Durch die Knarrenmechanik schneidet man die Äste nicht in einem anstrengenden Zug durch, sondern verteilt die erforderliche Kraft auf 3 Griffbewegungen, so sind selbst dicke Äste kein Problem. Aus stabilem Aluminium, mit rutschfestem Griff. Sehr solide, nicht vergleichbar mit auf dem Markt befindlichen Billigimitaten. Schneidleistung bis 24 mm Ø. Länge 21 cm. Bestell-Nr. TLX € 9,95



Teakholz-Baumbank

**Welch
stimmungsvoller
Platz...**

BESTSELLER
ab **299.95**

...zum Plaudern, Ausruhen und Träumen! Eine schattige Oase an heißen Sommertagen, ein Ruheort am Abend. Mit dem Lieblingsbaum im Rücken lässt sich der Blick in den eigenen Garten erst so richtig genießen. Gönnen Sie sich entspannende Freizeitstunden und gemütliche Pausen! Die von uns angebotenen Baumbänke sind hochwertig verarbeitet, formschön und bieten sehr bequemen Sitzkomfort. Die **Teakholz-Baumbank** ist nicht nur bildschön, sondern auch von bester Qualität. Das verwendete Teakholz zählt zur Resistenzklasse 1, ist extrem langlebig und benötigt weder eine Imprägnierung noch einen anderen Holzschutz. Bei Wind und Wetter bekommt es nach und nach seine

typische silbergraue Patina (wer den Farbton des frisch verarbeiteten Teakholzes erhalten möchte, kann dies mit einem Teakpflegemittel erreichen). Solide und hochwertige Ausführung. Gesamthöhe 92 cm, Sitzhöhe 45 cm, Sitztiefe 42 cm.

- Größe 1:** Außen-Ø 150 cm, geeignet für Bäume bis Ø 42 cm
Halber Kreis Bestell-Nr. ADC € 299,95
Ganzer Kreis Bestell-Nr. ADE € 549,95
- Größe 2:** Außen-Ø 180 cm, geeignet für Bäume bis Ø 73 cm
Halber Kreis Bestell-Nr. ADF € 369,95
Ganzer Kreis Bestell-Nr. ADG € 699,95

Sonnensegel



ab **39.95**

PE-Segel

Sonnensegel
 – in 3-eckiger und 4-eckiger Form – bilden den perfekten Sonnen- und Sichtschutz für Terrasse, Pergola, zwischen Bäumen und beim Campen. Dank der speziell bogenförmig geschnittenen Seiten hängt das Segel stets schön gespannt. Hochwertige Ausführung mit starkem Gurtband und stabilen Edelstahlheringen an allen Ecken. Einschließlich Spanngurten, Schrauben und Dübeln zur Befestigung.



Polyestersegel

Ausführung Polyester: kombinierter Sonnen- und Regenschutz, da wasserabweisende Oberfläche. Schattierwert 95 %, UV-beständig, Farbe Hellelfenbein.

Polyester	Maße cm	Bestell-Nr.	Preise in €
Dreiecksegel	360 x 360 x 360	AZC	69,95
Vierecksegel	250 x 300	AZD	99,95
Vierecksegel	300 x 400	AZE	134,95

Ausführung PE-Gewebe: aus offen gewirktem PE-Gewebe. Kein Hitzestau, da luftdurchlässig, keine Wassersäcke, da wasserdurchlässig. Schattierwert 85 %, UV-beständig, Farbe Weizengelb.

PE-Gewebe	Maße cm	Bestell-Nr.	Preise in €
Dreiecksegel	300 x 300 x 300	SBA	39,95
Dreiecksegel	360 x 360 x 360	SBB	59,95
Dreiecksegel	500 x 500 x 500	SBC	79,95
Vierecksegel	250 x 300	SBD	54,95
Vierecksegel	360 x 360	SBE	79,95
Vierecksegel	400 x 500	SBF	99,95

Schmelzlicht




Modell 1



Modell 2

BESTSELLER
ab **79.95**



Das **Schmelzlicht** ist eine attraktive und wetterfeste dauerbrennende Gartenfackel, die alte Kerzenreste wiederverwertet. Sobald das Schmelzlicht brennt, können Kerzenstummel, Wachs- und Kerzenreste – die normalerweise entsorgt werden – hinzugegeben werden; diese schmelzen und das entstandene Wachs wird vom Schmelzlicht als Brennstoff benutzt. Das warme und weiche Licht wird auch von starkem Wind nicht ausgeblasen. Sparsam im Verbrauch: 1 kg Wachs ergibt – je nach Wachsart – eine Brenndauer von bis zu 48 Stunden. Aus hochwertiger, frostfester Spezialkeramik. Lieferung einschließlich Dauerdocht aus Glasfaser und 1 kg Kerzenwachs. Für den Einsatz im Freien. Ø/H: 20/12 cm.

Modell 1: aus unglasierter, naturbelassener CeraNatur-Spezialkeramik. Bestell-Nr. DEM € 79,95

Modell 2: aus anthrazitfarbener, außen zusätzlich glasierter CeraLava-Spezialkeramik. Best.-Nr. DEX € 89,95

Deckel (o. Abb.) aus derselben Spezialkeramik wie das jeweilige Schmelzlicht – ideal zum Ersticken der Flamme und zum Schutz vor Verschmutzung und Regen.
Deckel für Modell 1 Bestell-Nr. DEP € 19,95
Deckel für Modell 2 Bestell-Nr. DEY € 22,95

Ständer für Schmelzlicht aus 2-fach schwarz beschichtetem Stahl. Ø/H: 30/60 cm. Best.-Nr. DEO € 69,95

Paraffinpastillen (o. Abb.) – zum Nachfüllen, wenn keine Kerzenreste vorhanden sind. Stoffbeutel mit 2 kg Inhalt. Bestell-Nr. DES € 19,95 (1 kg = € 9,98)

Anti-Insekt Öl. Wird in das flüssige Wachs des Schmelzlichtes getropft und vertreibt Insekten. Wohlriechende Duftkomposition aus 100 % naturreinen ätherischen Ölen. 30 ml. Bestell-Nr. DEZ € 11,95 (100 ml = € 39,83)



- Brenner aus leitendem Flugzeugaluminium
- Dauerdocht aus Glasfaserfilamenten
- Hitze- und frostbeständige Spezialkeramik



BESTSELLERab **29.95****Sonnenfänger-Blumen****5er-Set****Mit toller Leuchtwirkung**

Mit ihren leuchtenden Farben sind die **Sonnenfänger-Blumen** ein prächtiger Blickfang im Garten, auf der Terrasse oder auf dem Balkon. Das von den Sonnenfänger-Blumen gebündelte Tageslicht lässt ihre Kanten schon tagsüber kräftig leuchten, aber besonders in der Dämmerung und bei regnerischer Witterung entfalten sie ihre magische Wirkung. Aus buntem Acrylglas mit Schwingstäben aus Glasfaser. Werden einfach ins Beet, den Rasen oder den Blumenkasten gesteckt.

Jeweils 5er-Set.

Größe 1: Ø/H: 10/50 cm.
Bestell-Nr. SFS € 29,95

Größe 2: Ø/H: 15/75 cm.
Bestell-Nr. SFT € 39,95

Garten- und Freizeitbox – steckt locker all das weg, bei dem man nicht weiß, wohin. Ideal zum Verstauen von Sitzkissen, Sonnenliegen, Klappstühlen, Spielzeug, Sport- und Campingutensilien und vielem mehr. Höchste Qualität, da aus stabilem vollverzinktem und einbrennlackiertem Stahlblech. Komfortable Deckelöffnung mittels Gasdruckfeder. Drehgriff mit Zylinderschloss, unsichtbare integrierte Durchlüftung. Regenwasserdicht. Edelstahlschrauben. Keine scharfen Kanten. Formschön und praktisch. Dunkelgrauemetallic. 20 Jahre Garantie.

**Garten- und Freizeitbox**ab **299.95****20 Jahre Garantie****In 3 Größen erhältlich****Größe 3**

Größe	Inhalt l	Maße cm (L x B x H)	Best.-Nr.	Preise in €
1	200	100 x 45 x 60	GTD	299,95
2	460	133 x 61 x 70	GTF	379,95
3	800	180 x 78 x 70	GTN	499,95

Regenbogen-Glaskugel

Die **Regenbogen-Glaskugel** schillert je nach Sonnen- und Lichteinfall in den wunderschönen Farben des Regenbogens und reflektiert die ständig wechselnden Muster von Wolken und Himmel. Sie ist ein fantastisches und anspruchsvolles Dekorationselement, das vielfältig in den Garten integriert werden kann: schwimmend auf dem Gartenteich, hängend in Bäumen und Sträuchern oder liegend in Blumen- und Kräuterbeeten. Handgefertigt aus dickwandigem, umweltfreundlichem Recycling-Glas, frostfeste Ausführung. Einschließlich stabiler Aufhängeöse.

Größe 1: Ø 12 cm
Bestell-Nr. HTF € 19,95

Größe 2: Ø 20 cm
Bestell-Nr. HTG € 27,95

Größe 3: Ø 25 cm
Bestell-Nr. HTH € 33,95

ab **19.95****Beckmann-Kiste**

**Erntehelfer
im trendigen
Beckmann-Look**

nur **9.95**

Mit der **Beckmann-Kiste** macht das Ernten im Gewächshaus Jung und Alt noch mehr Freude! Eine Menge frisches, leckeres und gesundes Gemüse passt in sie hinein. Optimal für die schnelle Ernte zwischendurch. Genauso perfekt geeignet ist die Beckmann-Kiste als Aufbewahrungsort für kleine Gartenwerkzeuge, Blumenzwiebeln, Sämereien und vielem mehr aus Haus und Garten. Aus hochwertigem, unbehandeltem, massivem und gehobeltem Tannenholz mit einseitigem Aufdruck. Siehe auch Titelbild. B/T/H: 29,5/19,5/14 cm. Bestell-Nr. BKT € 9,95

**Solar-Riesenthermometer**nur **49.95**

Höhe: 115 cm

Das **Solar-Riesenthermometer** ist dekorativer Blickpunkt im Garten. Das große, im Dunkeln hell beleuchtete Digitaldisplay – mit 45 mm hohen Ziffern – lässt sich schon von Weitem ablesen. Das Solarmodul lädt bei Sonnenschein die Akkus auf. Der integrierte Lichtsensor schaltet die Beleuchtung bei Dunkelheit von 5 bis 9 Uhr morgens und von 19 bis 23 Uhr abends automatisch an.

3 verschiedene Anzeigemöglichkeiten:

- aktuelle Temperatur
- aktuelle Temperatur und Uhrzeit im Wechsel
- aktuelle Temperatur, Tageshöchst- und tiefstwerte sowie Uhrzeit im Wechsel

Maxima-Minima-Werte mit automatischer Rückstellung. Aus wetterbeständigem Kunststoff mit 3-teiligem Aluminiumstab zum Einstecken in den Boden. Messbereich: -25 °C bis +70 °C. H/B/T: 115/18/4 cm. Bestell-Nr. THQ € 49,95

Pflanzkübel und Pflanzfässer



BESTSELLER

ab **32.95**

Pflanzfass Größe 1 und 2



Pflanzkübel Größe 2



Die **Pflanzkübel und Pflanzfässer** in natürlich rustikaler Holzoptik sind Zierde und Blickfang für Garten, Terrasse, Eingangsbereich oder Balkon. Die ansprechende Form und die täuschend echt wirkende Holzstruktur machen sie höchst dekorativ. Gleichzeitig sind sie strapazierfähig sowie schlag- und frostfest. Aus dickwandigem, wetter- und UV-beständigem Polyethylen.

	Pflanzkübel			Pflanzfass		
	Ø/H	Best.-Nr.	Preise in €	L/Ø/H	Best.-Nr.	Preise in €
Größe 1	35/29 cm	HZA	32,95	31/22/30 cm	HZF	32,95
Größe 2	47/39 cm	HZB	52,95	50/33/46 cm	HZG	57,95
Größe 3	58/47 cm	HZC	72,95	72/56/69 cm	HZH	114,95
Größe 4	69/60 cm	HZD	119,95	-	-	-

Pflanzen-Aufzuchturm

BESTSELLER

ab **24.95**



Der **Pflanzen-Aufzuchturm** ermöglicht die unkomplizierte und pflegeleichte Aufzucht von Tomaten, Paprika, Wicken und vielen anderen Pflanzen. Mit seinem robustem, 11 Liter großem Kübel, dem stabilen Spalier aus Alurohren mit 4 Kunststoffzwischenringen und dem integrierten 4 Liter Erd-Bewässerungssystem mit Wasserstandsanzeiger sorgt er für sicheres Gedeihen und reiche Ernte. Ø/H: 28/153 cm.

	Grün	Anthrazit	Preise in €
1 Stück	Best-Nr. GAA	Best-Nr. GAB	24,95
3er-Set – Sie sparen € 7,-	Best-Nr. GAA-3	Best-Nr. GAB-3	67,95



Schaufel-Rechen



nur **12.95**



Besonders biegsames, bruchsicheres Material

Der vielseitige **Schaufel-Rechen** ist nicht nur ideal um Laub, Gras, Unkraut und Gartenschnitt zusammen zu harken, mit ihm kann dies alles auch gleich in einen Gartenbehälter geschaufelt werden. Ermöglicht ermüdungsfreies und rücken schonendes Arbeiten, dank geringem Gewicht. Aus speziellem Qualitätskunststoff gefertigt, bruchsicher, biegsam und stabil. Perfekt für verschiedenste Anwendungen rund um Haus und Garten. Lieferung ohne Stiel. B/T/H: 36/40/17 cm, Stielloch-Ø 25,1 mm. Bestell-Nr. UPL € 12,95

Passender **Teleskopstiel** (o. Abb.) aus stabilem Aluminiumrohr, Länge stufenlos einstellbar von 68–120 cm. Bestell-Nr. UPM € 11,95

Pflanzkübel aus Robinienholz



Sehr hochwertig

Diese edlen **Pflanzkübel aus Robinienholz** sind nicht nur ein Schmuckstück für den Garten, sondern haben auch temperaturnausgleichende Eigenschaften, welche die Pflanzen in der Übergangszeit besser schützen. Handgefertigt aus hochwertigem geöltem, widerstandsfähigem Robinienholz mit kräftiger schwarzer Metallumreifung und stabilen Tragegriffen. Die Pflanzkübel sind von innen ausgefeuert, was sie noch lang lebiger macht.

BESTSELLER

ab **56.95**

	Inhalt	Ø	Höhe	Bestell-Nr.	Preise in €
Größe 1	10 l	30 cm	30 cm	KAD	56,95
Größe 2	30 l	40 cm	40 cm	KAE	89,95
Größe 3	62 l	50 cm	50 cm	KAV	122,95
Größe 4	117 l	60 cm	60 cm	KAY	189,95

Wer kennt das nicht: Ein paar Regentage und schon hängen die Balkonblumen trostlos und schlapp in den Kästen! In regenreichen Sommern kann einem so beinahe die Freude an den Balkonkästen verdorben werden. Mit dem „Regenschutz für Balkonkästen“ wird auch der ausdauerndste Landregen dem geliebten Blumenschmuck nichts mehr anhaben. Der Regenschutz lässt sich auf allen Arten von Balkonkästen anbringen. Er besteht aus kräftigen, nichtrostenden Metallbügeln, speziellen Halterungen und dem transparenten Dach. Einfache Steckverbindungen ermöglichen es, den Regenschutz im Handumdrehen anzubringen. Bei Nichtgebrauch kann er platzsparend aufbewahrt werden. Der Regenschutz wird als Bausatz geliefert.

Regenschutz mit Stegdoppelplatte (große Abb.). Hier besteht das Dach aus bruch- und hagelfesten 6 mm starken Stegdoppelplatten in „Longlife-Plus“-Qualität. Elegant überspannt der Regenschutz einzelne Blumenkästen in 52 cm Breite und ca. 40 cm Höhe (über dem Kasten). Es gibt ihn für 80 und 100 cm Kastenlänge (die Stegdoppelplatte ist 90 bzw. 110 cm lang).


Größe 1: für 80 cm Kastenlänge
Bestell-Nr. REA € 25,95

Größe 2: für 100 cm Kastenlänge
Bestell-Nr. REB € 27,95

Regenschutz mit Folie (kleine Abb.). Hier besteht das Dach aus bewährter UV-stabilisierter Folie. Der Regenschutz kann bis zu 120 cm Kastenlänge überspannen (also auch 2 Kästen von z. B. jeweils 60 cm). Er überdacht die Blumen in 50 cm Breite und ca. 40 cm Höhe (über dem Kasten). Bestell-Nr. RE € 17,95



**Blütenpracht
bei jedem Wetter**



BESTSELLER

ab **17.95**

Ranknetz mit Teleskopgestell



BESTSELLER

nur **56.95**



Ranknetz mit Teleskopgestell, z. B. für Stangenbohnen und rankende Blumen. Schön und praktisch für viele Jahre. Im Frühjahr ist es rasch aufgestellt und genauso schnell nach der Ernte im Herbst abgebaut. Material: stabile verzinkte Stahlrohre. Ranknetz aus dunkelgrünem Polyethylen. Maschenweite 5 x 5 cm. Ranknetzgröße 120 x 450 cm. Höhe stufenlos einstellbar zwischen 120 und 225 cm. Mit 4 Erdankern. Best.-Nr. RTKN € 56,95

Der **Kartoffelturm** ermöglicht den unkomplizierten Anbau und die ergiebige Ernte von eigenen, gesunden und schmackhaften Kartoffeln. Ideal für Terrasse, Balkon und kleine Gärten. Die übereinander stapelbaren Schalen mit integriertem Wühlmausschutz sind aus robustem, wetterfestem, anthrazitfarbenem Kunststoff.

Auch für die Bepflanzung mit Kräutern und Chili hervorragend geeignet. Schalenabmessungen: L/B: 43/43 cm. Jeweils Komplett-Set einschließlich Untersetzer.

Set mit 3 Schalen: Höhe 49 cm.
Bestell-Nr. PPG € 34,95

Set mit 4 Schalen: Höhe 64 cm.
Bestell-Nr. PPH € 44,95

Kartoffelturm



ab **34.95**



Kübelkarren

nur **49.95**

Der **Kübelkarren** ermöglicht den unkomplizierten Transport schwerer Pflanzgefäße. Rücken und Gesundheit werden geschont. Die am Holm angebrachte, höhenverstellbare Klammer sorgt für eine sichere Fixierung des Kübels. Stabile Bauweise aus Metall und robustem Kunststoff. Passend für alle Kübel zwischen 20 und 75 cm Höhe. Tragkraft bis 75 kg. Ideal auch zum Transport von Getränkekisten. B/T/H: 55/36/118 cm. Bestell-Nr. UPA € 49,95

Schädlings-Abwehr

Schneckenzaun

Beckmann
Qualitätssiegel

BESTSELLER

ab **19.95**

**Gegen die Schnecken
ist endlich ein
Zaun gewachsen!**



Schnecken nehmen fast alle Hindernisse: Sogar scharfkantige und spitze Sperrn werden von ihnen mühelos überwunden. Wer hat nicht schon einmal fassungslos vor einem – über Nacht von ihnen „abgeweideten“ – Beet gestanden! Ausführliche Versuche haben gezeigt, dass der **Schneckenzaun** jedoch für die Schnecken eine unüberwindliche Hürde darstellt. Auf unseren Versuchsbeeten wuchsen Salate und sogar deren Lieblingsspeise Tagetes prächtig, von Schnecken unbehelligt! Der Schneckenzaun besteht aus feinmaschigem feuerverzinktem Drahtgewebe von 25 cm Höhe.



Er wird aufgerollt einschließlich Eckelementen geliefert. Mehrere Zäune können miteinander verbunden werden.

Schneckenzaun, Länge 400 cm, einschließlich 4er-Set Eckelemente.
Bestell-Nr. SZNA
€ 19,95

Schneckenzaun, Länge 800 cm, einschließlich 4er-Set Eckelemente.
Bestell-Nr. SZNB € 33,95

Der **Wühlmaus-Jäger** verjagt nicht nur Wühlmäuse, sondern auch Maulwürfe, Wanderratten und Marder, ohne diese zu verletzen (kein Einfluss auf Haustiere). Wirkungsweise: Alle 15 Sekunden vibriert das Gerät 2 Sekunden lang. Die Töne und Vibrationen werden in seismische Wellen umgewandelt. Einsetzbar für bis zu 1200 m². Arbeitet mit aufladbaren oder normalen Batterien (2 – 4 Monate). Wasserdicht. Einschließlich Führungsrohr für schnelles Einsetzen in die Erde. L/Ø: 36/4 cm. Bestell-Nr. EXIT € 34,95



Wühlmaus-Jäger

BESTSELLER

nur **34.95**

Maulwurf-Frei wird einfach in die Erde eingebracht. Der Duft vertreibt Maulwürfe mehrere Monate lang. Inhalt: 100 Kügelchen mit Duftextrakten aus Pflanzen. Ideal für den naturgemäßen Gartenbau. Best.-Nr. EXA € 11,95

Maulwurf-Frei



nur **11.95**

Rabe



ab **7.95**

Der **Rabe** in Lebensgröße vertreibt Tauben von Dach, Fassade, Balkon und Terrasse. Auch als besondere Gartendekoration schön anzusehen. Aus hochwertigem Kunststoff. Mit Befestigungshering zum In-die-Erde-Stecken oder zum Aufhängen, beispielsweise in Bäumen. L/T/H: 40/13/23 cm.

1 Stück Bestell-Nr. GET € 7,95
2 Stück Bestell-Nr. GEU € 14,95



Gartenkatze

nur **5.95**

„Schleich dich!“, sagt die **Gartenkatze** mit ihren funkelnden Augen allen, die in Ihren Garten eindringen wollen. Das können freche Vögel sein, die sich an der keimenden Saat, an Kirschen und Beeren vergreifen wollen, aber auch die Haustiere Ihres Nachbarn, die mit ihrem Kot Ihren Garten verschmutzen. Aus schwarz lackiertem Metall mit funkelnden Murmelaugen. L/H: 36/18 cm.

Bestell-Nr. TME € 5,95

Schneckenbarriere



nur **14.95**

Schneckenbarriere: schützt Ihr Beet vor lästigen Schnecken und ist gleichzeitig eine attraktive Beeteinfassung. Die vielen Zapfen am oberen Rand der Barriere verhindern, dass die Schnecken diese überwinden. Aus robustem, wetterbeständigem Kunststoff, beliebig verlängerbar. L/H je Element: 50/18 cm. 4er-Packung für Gesamtlänge 200 cm.

Braun Bestell-Nr. GEW € 14,95
Grün Bestell-Nr. GEX € 14,95

Marderschreck



nur **19.95**

Der **Marderschreck** sorgt mit seinen speziellen hochfrequenten Tönen dafür, dass sich die unerwünschten Raubtiere nicht wohl fühlen und das Weite suchen. Die integrierte Intervallschaltung verhindert eine Gewöhnung an den ausgesetzten Ton. Stabiles Kunststoffgehäuse mit Leuchtdiode und Befestigungsglaschen. Reichweite ca. 40 m². Lieferung ohne Batterien. B/T/H: 12/3/8 cm. Bestell-Nr. XTF € 19,95



Ultraschall-Hunde-und-Katzen-Schreck

BESTSELLER

nur **29.95**



Der **Ultraschall-Hunde-und-Katzen-Schreck** mit Bewegungsmelder hält zuverlässig Hunde und Katzen aus dem Garten fern. Er arbeitet mit wechselnden hohen Frequenzen, die für den Menschen nicht hörbar sind, von den Tieren aber als unangenehm empfunden werden und sie effektiv abschrecken. Das Signal wird nur eingeschaltet, wenn sich Tiere in der Nähe befinden, das schont die Batterien und sorgt für eine lange Lebensdauer. Reichweite ca. 7 m. Zur problemlosen Befestigung an Mauern, Zäunen oder Holzpfählen. Aus robustem Kunststoff. Lieferung ohne Batterien. B/T/H: 14/5/8 cm. Bestell-Nr. XTA € 29,95

Solar-Vogelscheuche



nur **39.95**

Mit Bewegungsmelder

Die **Solar-Vogelscheuche** hilft durch Aussendung von hochfrequenten Tönen dabei, bestimmte Bereiche frei von Vögeln zu halten. Diese nehmen die Töne unbewusst als störend wahr und werden sich auf Dauer einen neuen Aufenthaltsort suchen. Der eingebaute Infrarotbewegungsmelder registriert Tiere in einem Winkel von 110° und einer Reichweite von 7 m. Das Gerät kann auf bestimmte Bereiche ausgerichtet werden. Wahlweise können 2 superhelle, blinkende LEDs zugeschaltet werden. Solarbetriebene, witterungsbeständige Ausführung. B/T/H: 11/8/13 cm. Best.-Nr. XTG € 39,95

Wühlmausfalle



nur **19.95**

Die **Wühlmausfalle** fängt zuverlässig und pestizidfrei Wühl- und Feldmäuse. Sie wird einfach im Mäusegang platziert. Fangerfolg aus beiden Gangrichtungen. Leichte und schnelle Handhabung. Fangerfolg von weitem erkennbar. Ungefährlich für Anwender und Haustiere. Aus robustem Kunststoff. Höhe 22 cm. Bestell-Nr. SEA € 19,95

Zubehör-Set für Wühlmausfalle, bestehend aus Suchstab zum leichten Finden der Gänge und Lochschneider zum Platzieren der Falle. Aus verchromtem Eisen. Bestell-Nr. SEB € 9,95

Solar-Wühlmausschreck



nur **19.95**

Wühlmausschreck mit umweltfreundlichem Solarbetrieb. Wirkt auch gegen Spitzmäuse und Feldmäuse. Das Gerät sendet in unterschiedlichen Intervallen zwischen 5 und 20 Sekunden seismische Schwingungen aus, die für in der Erde lebende Tiere eine akute Gefahr signalisieren und sie zur Flucht bewegen. Die eingebauten Hochleistungsakkus werden bei Sonnenschein bzw. Tageslicht aufgeladen und gewährleisten eine Funktionsdauer von vielen Stunden ohne Nachladung, so dass das Gerät auch nachts und bei schlechten Wetterverhältnissen in Funktion bleibt. Wirksam auf bis zu 750 m² Fläche. Solide Ausführung, Gesamthöhe 48 cm. Best.-Nr. SYA € 19,95



2er-Set

BESTSELLER

nur **9.95**

„Die Schneckenfallen haben zu 100 % den gewünschten Erfolg gebracht. Ein Schnapsglas voll Bier einfüllen, den Rest erledigen die Schnecken allein. Ich habe 2 Schneckenfallen im Beet stehen und benötige seitdem kein Schneckenkorn mehr. Die Leerung erfolgt je nach Inhalt, d. h., wenn ca. 20 bis 25 Schnecken im Behälter sind.“ G. Steckroth, Denkingen

Wühlmaus-Scheuche



Nützlich, wirksam und dekorativ



BESTSELLER

ab **72.95**

Die **Wühlmaus-Scheuche** ist ein verlässlicher Wühlmausvertreiber und gleichzeitig eine Zierde im Garten. Schon beim kleinsten Windhauch dreht sich der Windkreisel. Ein Klöppel im Standrohr schlägt dabei gegen die Wandung: Die dadurch im Boden erzeugten Schallwellen vertreiben zuverlässig die Wühlmäuse. Wartungsfrei, benötigt keinen Strom und arbeitet auch bei hohem Schnee, wenn die Wühlmäuse besonders aktiv sind. Standrohr und Drehachse bestehen aus rostfreiem Aluminium, die 4 gelben Flügel aus witterungsbeständigem Kunststoff.

Größe 1: Wirkungsbereich ca. 800 m², Ø/H: 46/156 cm
Bestell-Nr. WKA € 72,95

Größe 2: Wirkungsbereich ca. 1500 m², Ø/H: 50/200 cm
Bestell-Nr. WKB € 94,95

Spezial-Schneckenfalle

Die **Spezial-Schneckenfalle** ist die zuverlässige Methode, Schnecken giffrei loszuwerden. Als Lockmittel genügen feuchte Brotstückchen oder ein Schnapsglas voll Bier. Die spezielle Bauart macht es unmöglich, dass die Schnecken wieder entweichen können. Zum Entleeren wird das Oberteil einfach abgenommen. Aus stabilem, hochwertigem Kunststoff. Umweltfreundlich und vollkommen ungefährlich für andere Tiere. Ø/H: 12/14 cm. **2er-Set** Bestell-Nr. WKF € 9,95



Laufsteg





BESTSELLER

ab **31.95**

In 2 Breiten

Der **Laufsteg** ist ein transportabler, ausrollbarer Gehbelag. Ruck, zuck ausgerollt, für viele Gartenarbeiten der ideale flexible Helfer beim Säen, Pflanzen oder Unkrautjäten. Schnell verlegt als Mittelweg im Gewächshaus. Praktisch zum Überbrücken von nachgiebigem Grund, z. B. bei frisch umgegrabenen Gartenbeeten. Aus gehobelten, stabilen und witterungsbeständigen Lärchenholzlatzen.

Breite 29 cm , Länge 200 cm	
Bestell-Nr. FKF	€ 31,95
Breite 44 cm , Länge 200 cm	
Bestell-Nr. FKG	€ 46,95



Beetplatten



Individuell verlegbar

10er-Pack

Beetplatten – praktisch, sauber, einfach zu verlegen und unverrottbar. Der ideale Wegbelag für alle Beete in Garten und Gewächshaus. Die robusten dunkelbraunen Kunststoffplatten können per Steckverbindung längs und quer fest miteinander verbunden werden. Die Länge kann einfach auf das gewünschte Maß abgesägt werden. L/B: 50/21 cm. Stärke 2,5 cm, **10er-Packung** (reicht für 500 cm Weglänge).
Bestell-Nr. RAC € 19,95



BESTSELLER

nur **19.95**

Für Heimwerker: Stegdoppelplatten und Aluminiumprofile





Vielfältige Gestaltungsmöglichkeiten

PTE



PTR



PTV



Stegdoppelplatten und Aluminiumprofile für Wetter-, Wind- und Sichtschutz im Garten oder am Haus. Dauerhaft und preiswert, für vielfältige Anwendungszwecke. Die hochwertigen, 6 mm starken Stegdoppelplatten aus Polycarbonat in „Longlife-Plus“-Qualität (siehe auch Seite 11) können schnell und unproblematisch auf die gewünschten Maße zugesägt werden und sind leicht zu montieren. Mit dem Eck- und dem Verbindungsprofil werden die Stegdoppelplatten sowohl eingefasst als auch sicher auf den gewünschten Trägern (z. B. Holzbalken) befestigt (für senkrechte Wände und Dach). Mit dem Abschlussprofil werden die Stegdoppelplatten jeweils oben und unten ordentlich verschlossen. Die Längenmaße der Profile sind exakt abgestimmt auf die Abmessung der Stegdoppelplatte.

Stegdoppelplatte in „Longlife-Plus“-Qualität, 6 mm stark, L/B: 1990/610 mm
Bestell-Nr. PTS (m² = € 22,98) € 27,90

Aluminium-Verbindungsprofil, L/B: 2000/60 mm Bestell-Nr. PTV € 13,95

Aluminium-Eckprofil, 30 x 30 mm, L: 2000 mm Bestell-Nr. PTE € 13,95

Aluminium-Abschlussprofil, L: 580 mm Bestell-Nr. PTR € 2,95

BESTSELLER

ab **2.95**

Komfort-Knieschoner



nur **16.95**

Die **Komfort-Knieschoner** mit besonders dicker Schaumstofffüllung und regulierbaren Klettverschlüssen erleichtern die Arbeiten rund um Haus und Garten, schränken die Bewegungsfreiheit nicht ein und machen auch langes, bodennahes Arbeiten beschwerde- und schmerzfrei. Aus wasserdichtem, reißfestem und strapazierfähigem Polyester mit optimaler Passform und hohem Tragekomfort. Universalgröße. H/B: 26/24 cm. Bestell-Nr. PMA € 16,95



Größe 2

Größe 1

In 2 Größen erhältlich



Tomatenhaus



ab **89.95**


Leider beschert der Sommer allen sonnenhungrigen Pflanzen wie Tomaten, Paprika, Gurken, Melonen und Auberginen nur selten optimale Wachstumsbedingungen. Das von diesen wärmeliebenden Pflanzen geschätzte Klima bietet das **Tomatenhaus**. Der Unterbau des Tomatenhauses besteht aus stabilen verzinkten Stahlrohren (die zur Verankerung 30 cm tief in der Erde stecken), die Abdeckung aus bewährter UV-stabilisierter Gartenbaufolie mit 4-jähriger Garantie. Das Tomatenhaus kann an kühlen Tagen vorn geschlossen werden. An warmen Tagen bleibt es offen. Die Verschlussfolie lässt sich zur Belüftung in jeder gewünschten Stellung stufenlos öffnen. Das Tomatenhaus wird als Bausatz geliefert.

Größe 1: B/T: 150/60 cm, H: 150/145 cm
Größe 2: B/T: 150/110 cm, H: 150/135 cm

Bestell-Nr. TO
Bestell-Nr. TOG


€ 89,95
€ 129,95

Gartensteg



nur **29.95**

Der **Gartensteg** garantiert leichtes und sauberes Überqueren von matschigem und unebenem Untergrund, schützt den Rasen an oft begangenen Stellen, ist ideal im Gewächshaus, auf Beeten und am Pool. Er besteht aus 24 robusten Kunststoffelementen, die durch kräftige Bolzen miteinander verbunden sind. Mehrere Gartenstege können aneinandergesetzt werden. Platzsparend aufzubewahren. L/B/H: 303/39/2 cm. Bestell-Nr. GAV € 29,95



Terrassen- und Wegplatte



Vorher



Nachher

Aus alt wird neu - schnell und einfach

Die attraktive **Terrassen- und Wegplatte** aus hochfestem und doch leichtem Verbundwerkstoff ist die perfekte Alternative zu schweren, aufwendig zu verlegenden Beton- und Natursteinplatten. Ideal als Terrassen- und Balkonbelag, für Gartenwege, Schwimmbadränder, Fußpfade oder als Mittelweg im Gewächshaus. Durch das spezielle Stecksystem lassen sich die Platten einfach und zuverlässig miteinander verbinden und können ohne Werkzeug verlegt werden. Rutschfest, wetter- und UV-beständig, frostsicher, hoch belastbar, sehr robust und pflegeleicht. In ansprechendem Cotto-Farnton. 100 % recycelbar. L/B/H: 40/40/4,5 cm, Gewicht 2,1 kg, 5 Jahre Garantie. 1 Stück. Bestell-Nr. GYZ € 7,95 (m² = € 49,69)



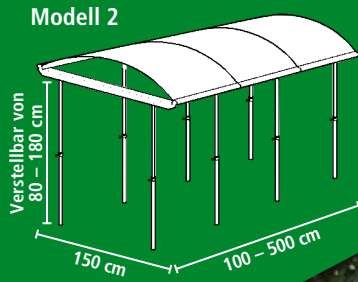
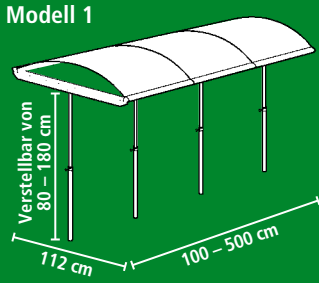
BESTSELLER

nur **7.95**

Gleich bestellen: unter www.beckmann-kg.de oder unter **07522-9745100**

Schutzdach für Pflanzen

**Frühere Reife -
reichere Ernte**



je 5 Längen:

- 100 cm
- 200 cm
- 300 cm
- 400 cm
- 500 cm



BESTSELLER

ab **84.95**

Das **Schutzdach für Pflanzen** schützt Tomaten, Paprika, Zucchini, Gurken, aber auch Salat, Bohnen usw. vor Regen und Hagel und lässt die Früchte schneller reifen. Auch Erdbeeren, Himbeeren, Brombeeren, Johannis- und Stachelbeeren, Weinreben, Kiwi usw. finden Schutz unter dem Dach. **Die Höheneinstellung kann problemlos dem Pflanzenwachstum angepasst werden: von 80 bis 180 cm.**

Das Schutzdach selbst ist in bruch- und hagelfesten, beidseitig UV-geschützten, 6 mm starken Stegdoppelplatten in „Long-life-Plus“-Qualität ausgeführt. Die Stand- und Teleskoprohre sowie die Dachträger sind aus hochfestem, rostfreiem Aluminium. Die Breite des Schutzdaches von Modell 1 beträgt 112 cm, die von Modell 2 beträgt 150 cm.

Modell 1 – Breite 112 cm			
	Länge	Best.-Nr.	Preise in €
Größe 1	100 cm	PSN1	84,95
Größe 2	200 cm	PSN2	129,95
Größe 3	300 cm	PSN3	179,95
Größe 4	400 cm	PSN4	229,95
Größe 5	500 cm	PSN5	279,95

Modell 2 – Breite 150 cm			
	Länge	Best.-Nr.	Preise in €
Größe 1	100 cm	PSR1	124,95
Größe 2	200 cm	PSR2	194,95
Größe 3	300 cm	PSR3	269,95
Größe 4	400 cm	PSR4	349,95
Größe 5	500 cm	PSR5	429,95



Modell 1 – Größe 3



Modell 2 – Größe 2

In 2 Ausführungen und je 5 Längen

Post von W. Leib, ABlar:
 „Im Frühjahr habe ich das Schutzdach für Pflanzen von Ihnen bezogen. Die Montage war dank Ihrer übersichtlich dargestellten Aufbauanleitung wirklich sehr einfach und kann mühelos von einer Person durchgeführt werden. Inzwischen hat das Schutzdach zwei heftige Stürme schadlos überstanden. Seit Jahren führe ich in meinen Vorträgen als Gartenfachmann für den überdachten Tomatenanbau. Der Vorteil ist, dass auch nach heftigen Regengüssen die Tomaten oder auch andere Pflanzen schnell wieder abtrocknen und somit die Sporen der gefürchteten Kraut- und Braunfäule keine Chancen haben sich niederzulassen. Ich möchte Ihnen zu diesem Produkt gratulieren.“

Noch mehr unter:
www.beckmann-kg.de/kundenzuschriften

Erdbeer-Reifen



BESTSELLER

nur **14.95**

10er-Set

Auf dem **Erdbeer-Reifen** liegen die reifenden Früchte trocken, geschützt gegen Fäulnis und Schnecken. Der Erdbeer-Reifen ist alle Jahre wieder-

verwendbar. Variabler Bodenabstand. Auch für Salatpflanzen geeignet. Ø 31 bis 40 cm, 1 Set enthält 10 Erdbeer-Reifen. Bestell-Nr. LGE € 14,95

Schutzring



5er-Set

BESTSELLER

nur **6.95**



Der **Schutzring** garantiert absolute Sicherheit für Salat, andere Setzlinge und zarte Pflanzen. Der nach außen gewölbte Rand ist für Schnecken unüberwindbar. Gleichzeitig bietet

der Schutzring Schonklima bei rauer Witterung. Aus profiliertem Kunststoff, jahrelang verwendbar. Ø unten 13 cm, Ø oben 18 cm, Höhe 12 cm. **5er-Set** Bestell-Nr. FPT € 6,95

Unkraut-Mulch-Vlies



ab **16.95**

Das **Unkraut-Mulch-Vlies** macht Schluss mit lästigem Unkraut zwischen den Blumen. Es wird einfach auf das Beet gelegt und mit Rindenmulch oder Kies bedeckt. Die natürliche erdbraune Farbe macht es nahezu unsichtbar. Hochwertige Ausführung, 100 % unkrautdicht und trotzdem 100 % wasserdurchlässig.

Größe 1: 1,5 x 10 m
Bestell-Nr. BFE € 16,95 (m² = € 1,13)
Größe 2: 3 x 10 m
Bestell-Nr. BFF € 29,95 (m² = € 1,-)

Pflanzenhelfer „Mykoplant“

BESTSELLER

nur **16.95**



links ohne, rechts mit „Mykoplant“

Der natürliche **Pflanzenhelfer „Mykoplant“** auf Basis von Mykorrhizapilzen steht für wahre Wachstumswunder in der Natur. Die Pilze gehen eine Lebensgemeinschaft (Symbiose) mit den Wurzeln ein und fördern dadurch das Wachstum und die Vitalität der Pflanzen. Der Pflanzenhelfer verbessert spürbar deren Bewurzelung, die Nährstoff- und Wasseraufnahme sowie die Stressresistenz bei Trockenheit. Gleichzeitig werden die Pflanzen widerstandsfähiger gegen Schädlinge und die Bildung von natürlichen Aromen bei Kräutern und Gemüse wird verstärkt. Ideal bei Neuanpflanzung oder zum Einarbeiten in den Boden z. B. bei der Rasenreparatur. Rein biologisches Produkt ohne Zusatzstoffe, für alle Pflanzen geeignet. 1 Liter Granulat (reicht beispielsweise für bis zu 100 Tomatenpflanzen oder 5 m² Beetfläche). Bestell-Nr. MYA € 16,95

Pferdemist-Naturdünger

BESTSELLER

nur **8.95**



Der **Pferdemist-Naturdünger** ist ein ausgezeichnete kraftvoller Gartenhelfer für Gemüse, Sträucher, Blumen und Obst aller Art. Nährstoffreich sowie reich an Mineralstoffen und Zellulose, fördert er das Wachstum im Garten. Er besitzt bodenverbessernde Eigenschaften und zeichnet sich durch eine langfristige Nährstoffabgabe aus. Zum Ausstreuen und In-den-Boden-Einarbeiten oder zum Auflösen von einer Handvoll in der Gießkanne, dies ergibt einen wirkungsvollen Flüssigdünger. Aus 100 % pelletiertem Pferdemist ohne chemische Zusätze, frei von Unkrauteintrag und geruchsneutral. Hervorragend geeignet auch für die Rosendüngung!

1 Sack (4 kg) reicht für bis zu 60 m².
Bestell-Nr. DNX € 8,95 (kg = € 2,24)

Rotierende Waschbürste



**Mühe-
lose
Reinigung**

Rotierende Waschbürste für die Reinigung von Gewächshaus, Wintergarten, Fenster, Auto usw. Großartig für Schnellreinigung ohne Mühe. Der interne Borstenkörper dreht sich allein durch Wasserkraft. Es entsteht ein starker Wirbel, der von selbst ohne Mühe und Spritzer wäscht und reinigt. Aus stabilem Kunststoff einschließlich 2-teiligen isolierten Verlängerungsrohrs (keine kalten Hände), Absperrventil und Gelenk für die optimale Arbeitshaltung. Anschluss für alle marktüblichen Stecksysteme, Länge: 160 cm. Bestell-Nr. RW € 36,95

Zusätzliches Verlängerungsrohr für die rotierende Waschbürste, Länge: 56 cm. (Maximal 2 Verlängerungen möglich). Bestell-Nr. RWVERL € 7,95



BESTSELLER

nur **36.95**

Dachrinnenreiner

nur **29.95**



Der **Dachrinnenreiner mit Teleskopstiel** macht das ständige Nachrücken der Leiter bei der Dachrinnensäuberung überflüssig. Laub und alles, was nicht in die Dachrinne gehört, wird mit diesem praktischen Gerät zusammengeschoben und kann dann z. B. mit der Dachrinnenschaufel mühelos entfernt werden. Der halbkreisförmige Metallschieber mit Gummilippe ist in der Neigung einstellbar, der Teleskopstiel von 85 bis 140 cm variierbar. So kann die Dachrinne auf einer Länge von bis zu 4 m ohne Verrücken der Leiter gereinigt werden. Stabile und hochwertige Ausführung. Bestell-Nr. DNG € 29,95

Birkenstock-Gartenschuhe

BESTSELLER

nur **44.95**



Die optimalen **Gartenschuhe**: die fußgesunden „**Super-Birkis**“ von **Birkenstock!** Fersenbettung, Mittelfußstütze und Zehengreifer sorgen für angenehmes Gehen und Stehen. Die Füße sind nicht nur immer trocken und warm auch in Schmutz und Wasser, sondern sie stehen auch

sicher und komfortabel im herausnehmbaren Naturkork-Fußbett. Das strapazierfähige elastische Spezialmaterial macht die Schuhe bequem und rutschfest. Es lässt sich einfach unterm Wasserhahn säubern. Haltbar für viele Gartenjahre. € 44,95


Größe	36	37	38	39	40	41	42	43	44	45
Grün	Best.-Nr. GNA	GNB	GNC	GND	GNE	GNF	GNG	GNH	GNK	GNL
Rot	Best.-Nr. RRA	RRB	RRC	RRD	RRE	RRF	RRG	RRH	RRK	RRL
Blau	Best.-Nr. LAA	LAB	LAC	LAD	LAE	LAF	LAG	LAH	LAK	LAL

Klappbarer Pflanz- tisch für Terrasse, Garten und Gewächshaus.

Groß, praktisch und stabil, mit verzinkter Arbeitsfläche. Nach Gebrauch lässt sich der Tisch mit wenigen Handgriffen zusammenklappen und platzsparend verstauen. Aus massivem Kiefernholz, wetterfest imprägniert. B/T/H: 97/45/88 cm. Bestell-Nr. VXX € 89,95

nur **89.95**

Klappbarer Pflanz- tisch



Regaltisch



Der praktische **Regaltisch** eignet sich nicht nur fürs Gewächshaus, sondern macht sich auch gut im Wintergarten, im Haus und in der Garage. Die 2 Regalböden können je nach Einsatzzweck mit der Aufkantung nach oben oder unten montiert werden und sind in der Höhe stufenlos einstellbar. Aus stabilem Stahl mit haltbarer, strapazierfähiger und UV-beständiger Kunststoffbeschichtung.

Größe 1: L/T/H: 122/33/84 cm

Farbe	Weiß	Dunkelgrün
Bestell-Nr.	HRL	HRK
Preise in €	69,95	69,95

Größe 2: L/T/H: 122/53/84 cm

Farbe	Weiß	Dunkelgrün
Bestell-Nr.	HRM	HRP
Preise in €	79,95	79,95

Größe 2
ab **69.95**

Vielseitig einsetzbar

Größe 1

Aquaring



5er-Set

BESTSELLER

nur **9,95**

Ideal auch im Gewächshaus

Der **Aquaring** ermöglicht das gezielte Bewässern von Pflanzen, die viel Wasser benötigen, wie Tomaten, Gurken oder Paprika, und sorgt somit für Wasserersparnis und höhere Erträge. Die Pflanzen müssen seltener bewässert werden, denn das in den Ring gegossene Wasser sorgt dafür, dass ihr Wurzelbereich länger feucht bleibt. Auch das Ausbringen von Dünger kann gezielt, sparsam und ohne Streuverluste erfolgen. Hervorragend geeignet für den Einsatz im Gewächshaus oder in Beeten in Hanglage, bei denen das Gießwasser sonst abläuft. Optimal für 1-jährige Pflanzen. Aus hochwertigem Kunststoff, jahrelang verwendbar. Ø unten 17 cm, Ø oben 20 cm, Höhe 13 cm. **5er-Set** Bestell-Nr. FPY € 9,95

Bewässerungskranz



nur **19,95**

3er-Set

In 2 Größen

Durch den **Bewässerungskranz** spart man 80 % Wasser und ca. 30 % Dünger. Gießwasser und Dünger können nicht seitlich ablaufen, sondern werden gezielt zur Wurzel geleitet. Unkrautwuchs wird nachweisbar reduziert. Getestet von der Landwirtschaftskammer Nordrhein-Westfalen. Geeignet für Pflanzen aller Art, auch für Sträucher und Bäume. Optimal auch in Hanglagen. Einfache und schnelle Montage, auch bei vorhandenen Pflanzen. Aus stabilem, recyclebarem Polypropylen, jahrelang verwendbar. Außen-Ø 37 cm, Höhe 11 cm.

je 3er-Set	Best.-Nr.	Preise in €
Größe 1 für Stamm-Ø bis 10 cm	DNR	19,95
Größe 2 für Stamm-Ø bis 18 cm	DNS	19,95

Für Freiland und Gewächshaus

Bewässerungsring

BESTSELLER


nur **13,95**

3er-Set



Der **Bewässerungsring** mit Stabhalter versorgt Tomaten, aber auch Paprika, Bohnen, Gurken, Zucchini etc. gezielt und dosiert mit dem benötigten Nass. In die 3 integrierten Stabhalter können zum besseren Halt der Pflanze Bambus- oder Holzstäbe gesteckt werden. Der Bewässerungsring nimmt bis zu 3 l Wasser auf, die er durch kleine Öffnungen langsam an die Pflanzenwurzeln abgibt. Einschließlich Verbinders für die oberen Stabenden. Aus robustem, witterungsbeständigem Kunststoff. Ø/H: 29/13 cm. **3er-Set** Bestell-Nr. GAS € 13,95

Das **Gartensieb** „2 in 1“ ist unentbehrlich beim Aussieben von Steinen und Erdklumpen, um feine Erde für die Aussaat und die Anzucht von Jungpflanzen vorzubereiten. Aus hochwertigem, stabilem Kunststoff mit 2 Siebeinsätzen aus robustem, verzinktem Stahl. Maschenweiten 6 und 12 mm. L/B/H: 35/35/13 cm. Best.-Nr. GAS € 12,95



Gartensieb

BESTSELLER

nur **12,95**

Gärtnertisch



Professionell

BESTSELLER

nur **229,95**

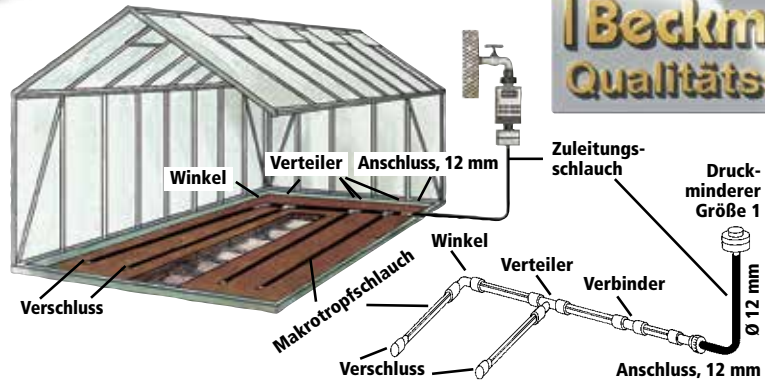


Auf dem **Gärtnertisch** hat man alles beieinander, was man zum Ein- und Umpflanzen, zum Säen und Pikieren benötigt: Blumenerde und -töpfe, Samentüten und Setzlinge, Saat- und Pikierschalen. Der hochwertige Gärtnertisch besteht aus rostfreiem Aluminium, die Arbeitsfläche, die Ablage sowie die seitliche und hintere Verblendung aus strapazierfähigem und wasserfestem beschichtetem Sperrholz. Die 25 cm hohe Verblendung lässt sich abnehmen und platzsparend zusammenklappen. Breite 120 cm, Tiefe 80 cm, Gesamthöhe 115 cm. Höhe der Arbeitsfläche 90 cm. Bestell-Nr. GTT € 229,95

Bewässerung mit Makro-tropfschlauch



Doppelwasserhahn



Pflegeleicht und entspannt das Gewächshaus und den Garten bewirtschaften – durch automatische oder manuelle Bewässerung mit dem Makrotropfschlauch

Mit dem Makrotropfschlauch können bewässert werden: Beete im Freien und im Gewächshaus, Hecken, Sträucher usw. Der Makrotropfschlauch weist im Abstand von 20 cm Tropföffnungen auf. Der Schlauch spendet je Meter 5 l Wasser/Std. Die maximale Länge beträgt 100 m. Wie die Abbildungen zeigen, wird der Makrotropfschlauch über einen Zuleitungsschlauch mit Ø 12 mm angeschlossen. Bereiche, die nicht bewässert werden sollen, lassen sich ebenfalls mit einem Zuleitungsschlauch überbrücken.

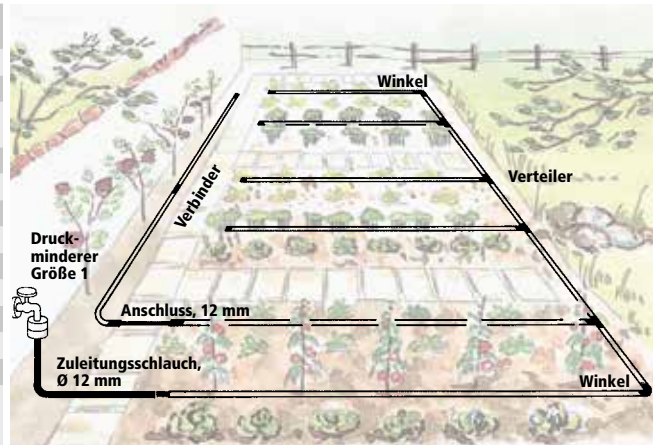
Die Bewässerung kann wahlweise betrieben werden:

- manuell durch Auf- und Zudrehen des Wasserhahns.
- vollautomatisch mit einem batteriebetriebenen Computer. Ideal zur Gewächshaus-Bewässerung. Hiermit lassen sich Bewässerungsdauer und Bewässerungszeitpunkt einstellen.

Erforderlich sind der Druckminderer Größe 1 zum Anschluss an den Wasserhahn sowie Verbindungsteile entsprechend den Zeichnungen, die benötigte Länge Makrotropfschlauch und Zuleitungsschlauch für vollautomatische Bewässerung und außerdem der Bewässerungscomputer.

Bei Schlauchlängen über 30 m ist der Filter 370 erforderlich. Wenn draußen nur 1 Wasserhahn vorhanden ist, der auch für andere Zwecke zur Verfügung stehen soll, empfehlen wir den Anschluss eines Doppelwasserhahns. Dieser wird einfach an den vorhandenen Wasserhahn geschraubt.

	Best.-Nr.	Preis in €
1 Druckminderer Größe 1	376	17,95
1 Bewässerungscomputer	455	79,95
10 m Zuleitungsschlauch, Ø 12 mm	366	8,95
20 m Makrotropfschlauch	460	24,95
30 m Makrotropfschlauch	461	34,95
100 m Makrotropfschlauch	462	99,95
1 Anschluss, 12 mm	470	2,95
1 Verbinderr	471	1,95
1 Verteiler	472	3,95
1 Winkel	473	2,95
1 Verschluß	474	1,95
1 Filter	370	24,95
1 Doppelwasserhahn (zum Anschrauben an den vorhandenen Wasserhahn)	315	19,95



Thermoflamm bio Electro



Unkrautbeseitigung ohne den Einsatz von Chemie: an Wegrändern, zwischen Platten, auf Mauern usw. Der **Thermoflamm bio Electro** arbeitet mit einem über 650 °C heißen Hitzestrahl, durch den der Zellkern der Pflanzenzellen zerstört wird. Die Pflanzen gehen nach kurzer Zeit ein. Praktischer Doppelnutzen: Grillkohle und Kaminholz sind mit dem Gerät schnell und bequem zu entzünden. Einfache Bedienung per Knopfdruck. 230-V-Elektromotor, Leistung 2000 W. Geringes Gewicht. H: 115 cm. Bestell-Nr. TFB € 44,95



BESTSELLER

nur **44,95**

Leitermatte



3 Jahre Garantie

Die **Leitermatte** sorgt für mehr Sicherheit in Haushalt und Garten. Sie verhindert das Wegrutschen sowie das Einsinken der Leiter. Optimal für draußen und drinnen. Schützt gleichzeitig den Bodenbelag vor Kratzern und Beschädigungen durch die Leiterfüße.



nur **24,95**

Die Mischung aus hochwertigen Gummisorten gewährleistet einen überragenden Anti-Rutsch-Koeffizienten. B/T: 100/25 cm. 3 Jahre Garantie. Bestell-Nr. AZS € 24,95

Wunder-Rasen




ab **8,95**

Der **Wunder-Rasen** sprießt bereits wenige Tage nach der Aussaat und zeichnet sich durch eine besonders gute Trockenheits- und Hitzeresistenz aus. Er ist sowohl zur Neueinsaat als auch zum Ausbessern von kahlen Stellen optimal geeignet.

1 kg (ausreichend für bis zu 40 m²) Best.-Nr. GYA € 8,95

5 kg (5x 1 kg) **Sie sparen € 5,-** Best.-Nr. GYB € 39,75 (1 kg = € 7,95)

Wunder-Reparatur-Rasen



Der **Wunder-Reparatur-Rasen** ist die perfekte Rasenpflege für strapazierte Rasenflächen. Ideal zur professionellen Ausbesserung von schadhaften Stellen, schafft eine dichte, trittfeste Grasnarbe. Hochwertige Mischung aus je 500 g Rasensamen „Reparatursaat“ und 500 g Volldünger inklusive Moosvernichter. Ausreichend für ca. 20 m². Bestell-Nr. GYE € 12,95

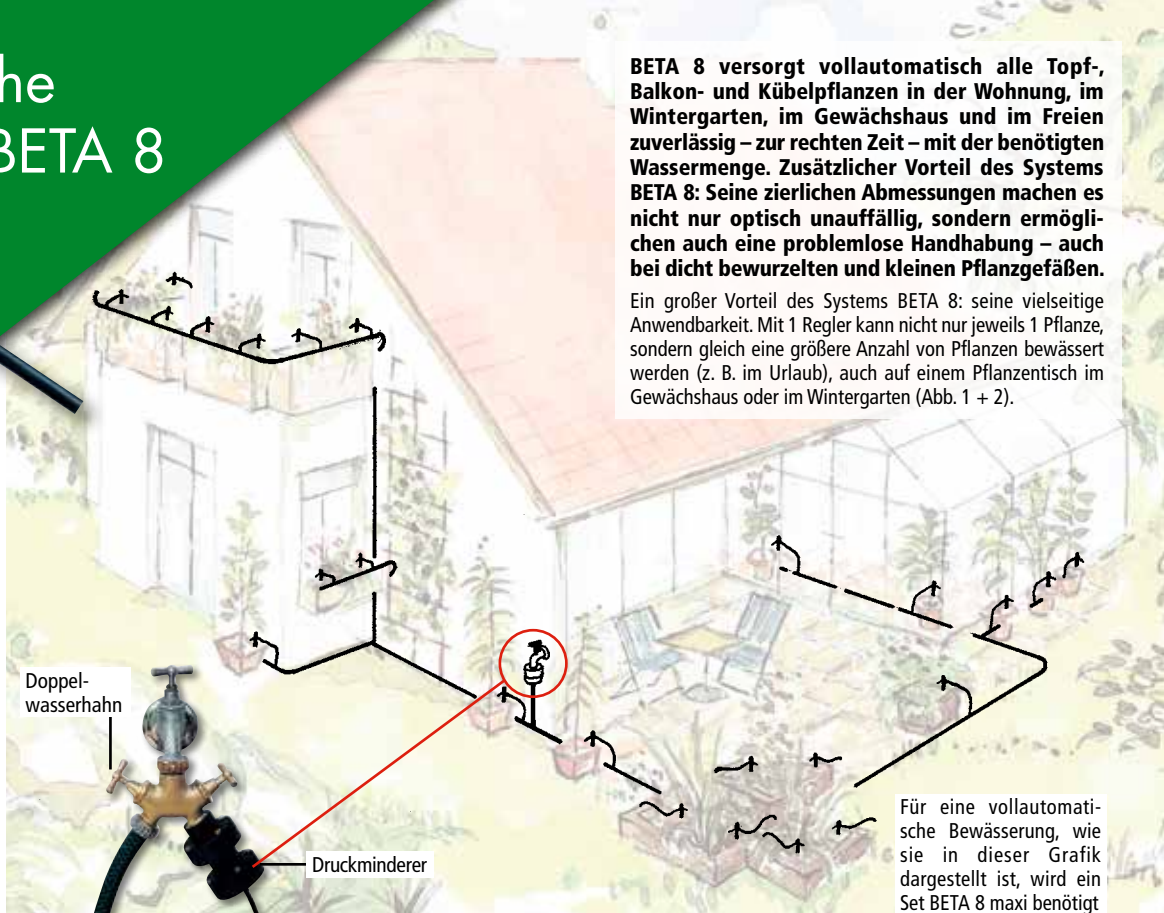


nur **12,95**

Vollautomatische Bewässerung BETA 8



Regler



Doppelwasserhahn

Druckminderer

Für eine vollautomatische Bewässerung, wie sie in dieser Grafik dargestellt ist, wird ein Set BETA 8 maxi benötigt



So arbeitet BETA 8: Der Regler reagiert auf Feuchtigkeit und Trockenheit. Benötigen die Pflanzen Wasser, so spendet der Regler dieses in dem Maß, wie es die Pflanzen brauchen. Dabei erhält jede Pflanze (ganz gleich ob groß oder klein) die von ihr speziell benötigte Wassermenge.

Die Wasserversorgung erfolgt entweder aus einem Gefäß heraus oder bei Bewässerung einer größeren Anzahl von Pflanzen während eines längeren Zeitraumes direkt vom Wasserhahn oder aus einem Fass. Wenn Sie den Wasserhahn nicht durch diesen Anschluss blockieren möchten, können wir einen Doppelwasserhahn liefern, der einfach auf den vorhandenen Wasserhahn aufgeschraubt wird.

Da jeder Regler individuell bewässert, eignet sich die vollautomatische Bewässerung BETA 8 besonders für Pflanzen mit unterschiedlichem Wasserbedarf.

Je nach Standort kann man wählen, ob der Regler oben in die Topferde gesteckt (Abb. 3 + 4) oder im Topfunter-satz (Abb. 2 + 5) platziert wird. Die Wasserzuführung zu jedem Regler erfolgt über einen spaghetti-dünnen Schlauch (2 mm Ø). Dieser feine Schlauch kann ohne Verbindungsteile an den Zuleitungsschlauch angeschlossen werden.

Bei einem Anschluss der Wasserversorgung an Regenfass oder Tonne sind erforderlich: 1 Fass- bzw. Tonnenanschluss, 1 Schlauch (Ø 12 mm), 1 Schlauchhahn, 1 Filter 370, 1 Einstecher sowie die benötigte Menge Tropfschlauch (Ø 2 mm) und Regler. Weitere Verbindungsteile siehe Tabelle. Bei mehr als 40 benötigten Reglern ist ein Zuleitungsschlauch mit 12 mm Ø erforderlich. In diesem Fall individuell entsprechend der Tabelle bestellen.

BETA 8 versorgt vollautomatisch alle Topf-, Balkon- und Kübelpflanzen in der Wohnung, im Wintergarten, im Gewächshaus und im Freien zuverlässig – zur rechten Zeit – mit der benötigten Wassermenge. Zusätzlicher Vorteil des Systems BETA 8: Seine zierlichen Abmessungen machen es nicht nur optisch unauffällig, sondern ermöglichen auch eine problemlose Handhabung – auch bei dicht bewurzelten und kleinen Pflanzgefäßen.

Ein großer Vorteil des Systems BETA 8: seine vielseitige Anwendbarkeit. Mit 1 Regler kann nicht nur jeweils 1 Pflanze, sondern gleich eine größere Anzahl von Pflanzen bewässert werden (z. B. im Urlaub), auch auf einem Pflanzentisch im Gewächshaus oder im Wintergarten (Abb. 1 + 2).

BETA 8 gibt es als:

Set BETA 8 mit 8 Reglern, 8 m Schlauch (Ø 6 mm), 8 m Schlauch (Ø 2 mm), 2 Schlauchverbindern, 1 Schlauchverteiler, 2 Schlauchverschlässen, 1 Montagehilfe.

Set BETA 8 maxi mit 1 Druckminderer, 25 Reglern, 32 m Schlauch (Ø 6 mm), 24 m Schlauch (Ø 2 mm), 4 Schlauchverbindern, 4 Schlauchverteilern, 4 Schlauchverschlässen, 1 Montagehilfe.

Individuelles Set mit Einzelteilen laut Tabelle.

Der Anschluss der Schläuche mit 2 mm Ø an die Schläuche mit 6 mm Ø erfolgt durch einfaches Einstecken – ohne Verbindungsteile – mit der Montagehilfe. Zur Bewässerung vom Wasserhahn aus benötigen Sie Best.-Nr. 347 oder Best.-Nr. 348 (Best.-Nr. 347 ist bereits im Set BETA 8 maxi enthalten).

BETA 8 in der ARD-Ratgeber-sendung „Heim + Garten“

Thema: „Pflanzenbewässerung im Urlaub“
Zitat: „Für 3 Wochen und länger können wir mit gutem Gewissen nur das Beckmann-System empfehlen ...“



Balkonkästen benötigen 2-3 Regler je Meter Länge

Abb. 4



Regler

Abb. 2



Regler

Abb. 3



Abb. 5

Jede Pflanze wird individuell bewässert

	Best.-Nr.	Preise in €
1 Set BETA 8 maxi	345	124,95
1 Set BETA 8	361	31,95
1 Regler	360	2,95
1x 8 m Tropfschlauch Ø 2 mm	363	3,50
1x 50 m Tropfschlauch Ø 2 mm	313	15,95
1x 8 m Zuleitungsschlauch Ø 6 mm	364	3,95
1 Schlauchverbinder Ø 6 mm	308	0,30
1 Schlauchverteiler Ø 6 mm	309	0,35
1 Schlauchverschluss Ø 6 mm	310	0,20
1 Montagehilfe Ø 6 mm	365	1,25
1 Ersatzquellholz für Regler	378	1,20
1x 10 m Zuleitungsschlauch Ø 12 mm	366	8,95
1x 20 m Zuleitungsschlauch Ø 12 mm	367	16,95
1 Fassanschluss Ø 12 mm	368	7,50
1 Schlauchhahn Ø 12 mm	369	5,95
1 Filter Ø 12 mm	370	24,95
1 Schlauchverbinder Ø 12 mm	371	0,95
1 Schlauchverteiler (T-Form) Ø 12 mm	372	1,25
1 Schlauch – 90°-Winkel Ø 12 mm	383	1,25
1 Schlauchverschluss Ø 12 mm	373	1,25
1 Reduzierstück Ø 12/6 mm	374	4,50
1 Einstecher	375	1,75
1 Doppelwasserhahn (Messing, 1/2 Zoll) zum Anschrauben an den vorhandenen Wasserhahn	315	19,95
1 Druckminderer für Schlauch Ø 6 mm	347	31,95
1 Druckminderer für Schlauch Ø 12 mm	348	31,95

Beckmann-Regenfass in 9 Größen:
von 100 bis 6000 l

**Regenwasser – wertvoller
Rohstoff, der nichts kostet**



3 Jahre Garantie



BESTSELLER

ab **62.95**

Das formschöne und rustikale **Beckmann-Regenfass** hat sich seit über 40 Jahren bewährt. Die Fasswandung besteht aus gehobelten 4,7 cm breiten und 1,8 cm starken, witterungsbeständigen Lärchenholzleisten, die durch 2 unsichtbar verlaufende Drahtseile miteinander verbunden werden.

Das langsam gewachsene, widerstandsfähige Lärchenholz ist jahrelang haltbar, auch ohne Anwendung von Holzschutzmitteln. Bei Wind und Wetter bekommt es nach und nach seine typische silbergraue Patina (wer den Farbton des frisch verarbeiteten Lärchenholzes erhalten möchte, kann dies mit einem Lärchenholz Pflegemittel erreichen). Das Regenfass hat als Innenauskleidung eine hochwertige, starke Folie in Trinkwasserqualität. Die Holzwandung dient diesem Wasserbehälter als Stützgerüst.

Das Regenfass wird als Bausatz (einschließlich Folieneinsatz) im Karton geliefert und ist leicht zu montieren. 3 Jahre Garantie.

Wichtig: Das Regenfass kann im Winter gefüllt stehen bleiben. Eis und Schnee schaden ihm nicht.



**Passender
Deckel fürs Regenfass**

Offene Regenwasser-Auffangbehälter sind für viele Gartenbesitzer nicht ganz unproblematisch. Man kennt die Neugier, mit der Kleinkinder alles erforschen, und die Begeisterung, mit der sie im Wasser plantschen! Auch für Insekten, Vögel und Kleintiere kann so ein offener Wasserbehälter zur Falle werden. Für die Beckmann-Regenfässer gibt es deshalb einen **praktischen Deckel**. Zur Wasserentnahme lässt sich der Fassdeckel einfach aufklappen (beim Regenfass mit 100 l Inhalt ist der Deckel einteilig mit einem Griff in der Mitte). Der stabile Fassdeckel besteht aus wetter- und wasserfesten Mehrschichtplatten. Ober- und Unterseite sind wasserabweisend beschichtet. Mit dem Fassdeckel bleibt das Regenwasser sauber, weil weder Schmutz noch Laub hineinfällt, lästige Algenbildung verhindert und den Mücken die Brutstätte entzogen wird.



Bewährt seit über 40 Jahren

Aus beständigem Lärchenholz

Größe 3 (420 l)

Modell	Regenfass				Deckel		
	Inhalt	Maße Ø/Höhe	Folie braun Bestell-Nr.	Folie schwarz Bestell-Nr.	Preise in €	Bestell-Nr.	Preise in €
Größe 1	100 l	46/75 cm	FL10	–	62,95	FADE10	29,95
Größe 2	200 l	62/75 cm	FL20	FM20	104,95	FADE20	49,95
Größe 3	420 l	82/88 cm	FL42	FM42	134,95	FADE42	64,95
Größe 4	600 l	98/88 cm	FL60	–	159,95	FADE60	79,95
Größe 5	800 l	112/88 cm	FL80	FM80	189,95	FADE80	89,95
Größe 6	1000 l	124/88 cm	FL100	–	219,95	FADE100	99,95
Größe 7	2000 l	174/88 cm	FL200	–	329,95	FADE200	199,95
Größe 8	4000 l	244/88 cm	FL400	–	599,95	FADE400	329,95
Größe 9	6000 l	299/88 cm	FL600	–	879,95	FADE600	449,95

Passende
Schutzhüllen für die
Beckmann-Regenfässer
Größe 1 bis 7 finden
Sie auf Seite 122.

FL42 +
FADE42 +
FAH42

**NEUES
MODELL**

Regenfass-Schutzhülle



Größe 7 (2000 l)



Größe 2 (200 l)



Größe 6 (1000 l)



Größe 1 (100 l) mit Deckel



Größe 5 (800 l)



Größe 4 (600 l)

*Regenwasser
sammeln spart
teures Wasser-
geld und schont
die Umwelt*

Winterfest



**Fassanschluss-
stutzen**

¾ Zoll


Einzel.

Bestell-Nr. FAS € 4,95

Fassverbindungsset

Bestehend aus 2 Fass-
anschlussstutzen ¾ Zoll
und 30 cm Verbindungs-
schlauch ¾ Zoll (Abb.
rechts).

Bestell-Nr. FAV € 9,95



Schutzhülle

**NEUES
MODELL**




FM42 + FADE42

+ FAH42



Die **Schutzhülle** bewahrt Regenfass und Deckel zuverlässig vor Alterungserscheinungen und sorgt für eine besonders lange Lebensdauer der Komponenten. Sie wird im Herbst einfach über Regenfass samt Deckel gezogen und mit dem seitlichen Klettband verschlossen. Falls das Regenfass mit einem Füllautomaten verbunden ist, muss der Schlauch nicht demontiert werden, sondern das Klettband umschließt ihn einfach. Die Schutzhülle ist aus beschichtetem Spezialgewebe in Premium-Qualität. Sie ist wasserfest, UV-stabilisiert, atmungsaktiv und viele Jahre lang haltbar. Einschließlich Saum mit Kordelzug. Waschbar bis 30 °C. Lieferbar für die Beckmann-Regenfässer Größe 1 bis 7 (siehe Seite 120). Nur für Regenfässer mit Deckel geeignet.

Schutzhülle	Best.-Nr.	Preise in €
für Regenfass Größe 1	FAH10	49,95
für Regenfass Größe 2	FAH20	59,95
für Regenfass Größe 3	FAH42	77,95
für Regenfass Größe 4	FAH60	94,95
für Regenfass Größe 5	FAH80	109,95
für Regenfass Größe 6	FAH100	129,95
für Regenfass Größe 7	FAH200	169,95



ab **49.95**

Der platzsparende, formschöne und stabile **Säulentank** speichert – bei gleicher Stellfläche – erheblich mehr Gießwasser als übliche Regentonnen. Die Wasserentnahme ist denkbar einfach: Durch den statischen Wasserdruck kann direkt – ohne zusätzliche Pumpe – weiches Regenwasser gezapft werden. Im oberen Bereich auf der Rückseite befinden sich 2 Zulauf-Anschlussmöglichkeiten für einen Regenwasser-Füllautomaten. Gefertigt aus dickwandigem und unverwüstem PE-Kunststoff. Einschließlich Gewindestutzen für Auslaufhahn oder Klarsichtschlauch (Zubehör). Alle Säulentanks haben auf der Oberseite eine Öffnung (Ø 180 mm) mit Deckel.

Der **Säulen-Wandtank** – zum praktischen Aufstellen direkt an der Hauswand – hat die Form eines halben Säulentanks, die beiden Zulauf-Anschlussmöglichkeiten befinden sich bei diesem Modell oben seitlich. Lieferung jeweils ohne Auslaufhahn.



Wand-tank RXH

**In 5 Größen –
von 330 l bis 2000 l**



500 l (RXC) 330 l (RXB) 1000 l (RXE) 550 l (RXL)

ab **189.95**
5 Jahre Garantie



Modell	Maße	Höhe	Sandbeige	Steingrau	Preise in €
330 l-Säulentank	Ø 59 cm	161 cm	Best-Nr. RXA	Best-Nr. RXB	189,95
500 l-Säulentank	Ø 73 cm	193 cm	Best-Nr. RXC	Best-Nr. RXD	229,95
1000 l-Säulentank	Ø 91 cm	222 cm	Best-Nr. RXE	Best-Nr. RXF	399,95
2000 l-Säulentank (o. Abb.)	Ø 128 cm	222 cm	Best-Nr. RXT	–	659,95
550 l-Säulen-Wandtank	B/T: 88/52 cm	212 cm	Best-Nr. RXH	Best-Nr. RXL	279,95
Auslaufhahn (¾ Zoll)	Messing	Best-Nr. RXY	Chromiert	Best-Nr. DPG	je 14,95
Klarsichtschlauch (¾ Zoll)	zur Wasserentnahme, mit Hahn, Länge 220 cm.	Best-Nr. RXS			21,95

Gartenfass



Größe 2

Größe 3

Größe 1

BESTSELLER
ab **84.95**

**In 5 Größen –
von 150 l bis 1000 l**



Größe 4

Das hochwertige grüne **Gartenfass** ist mit herkömmlichen Billigregentonnen nicht zu vergleichen: Es ist gefertigt aus dickwandigem, witterungsbeständigem, form- und farbstabilem, UV-geschütztem Polyethylen. Komplette Ausstattung mit kindersicher zu verschließendem Deckel und transparentem Zapfschlauch, der zusätzlich den Füllstand anzeigt und als Überlauf dient.

	Inhalt	B/T	Höhe	Best.-Nr.	Preise in €
Größe 1	150 l	Ø 50 cm	96 cm	FAC	84,95
Größe 2	220 l	Ø 58 cm	100 cm	FAL	109,95
Größe 3	500 l	72/88 cm	108 cm	FAM	239,95
Größe 4	750 l	72/88 cm	161 cm	FAO	319,95
Größe 5	1000 l	77/105 cm	175 cm	FAP	369,95



Größe 4

**In 4 Größen –
von 50 l bis 240 l**



BESTSELLER
ab **62.95**



Die **Regentonne „Country“** in natürlicher, rustikaler Holzoptik besticht durch die originalgetreue Nachbildung eines alten Weinfasses und fügt sich harmonisch in jedes Haus- und Gartenumfeld ein. Das Regenwasser kann über den Zapfhahn (¾ Zoll) oder direkt über die obere Öffnung mit einer Gießkanne entnommen werden, so ist das Gießen der Beete im Handumdrehen erledigt. Gefertigt aus dickwandigem, langlebigem Polyethylen, in täuschend echt wirkender Holzstruktur. Hochwertige und attraktive Ausführung mit solidem, schönem Deckel.

Die Größen 1 bis 3 weisen eine bauchige Form auf, Größe 4 eine konische Form auf. Wahlweise ist für die Größen 1 bis 3 ein stabiler **Sockel** in gleicher Materialausführung erhältlich (siehe Tabelle).

Größe 3 mit Sockel

Regentonne	Inhalt	Maße Ø	Höhe	Best.-Nr.	Preise in €	Sockel Ø	Höhe	Best.-Nr.	Preise in €
Größe 1	50 l	39 cm	49 cm	RBM	62,95	45 cm	29 cm	RBT	33,95
Größe 2	120 l	54 cm	66 cm	RBP	109,95	58 cm	31 cm	RBU	59,95
Größe 3	240 l	68 cm	80 cm	RBS	149,95	66 cm	32 cm	RBW	84,95
Größe 4	130 l	unten 43, oben 60 cm	70 cm	RBX	109,95				



Bauernbrunnen



Aus beständigem Lärchenholz

3 Jahre Garantie



Der **Bauernbrunnen** ist ein besonders attraktiver Blickfang im Garten! Die form-schöne Wandung bildet die Form einer Acht. Der Aufbau entspricht dem des bewährten Beckmann-Regenfasses: Die gehobelten, stabilen Lärchenholzleisten werden durch unsichtbar verlaufende Drahtseile miteinander verbunden. Das langsam gewachsene, widerstandsfähige Lärchenholz ist jahrelang haltbar, auch ohne Anwendung von Holzschutzmitteln. Bei Wind und Wetter bekommt es nach und nach seine typische silbergraue Patina (wer den Farbton des frisch verarbeiteten Lärchenholzes erhalten möchte, kann dies mit einem Lärchenholz-Pflegemittel erreichen). Ein starkes, feuerverzinktes, U-förmiges Stahlelement sorgt für Formstabilität. Die Auskleidungsfolie wird am oberen Rand durch ein Klemmprofil gehalten. Inhalt 1000 l. Bausatz. L/B/H: 170/100/75 cm.
Bestell-Nr. FKA € 269,95



Inhalt 1000 l

BESTSELLER
nur **269.95**

Regenwasser sammeln

Füllautomat



Beckmann
Qualitätssiegel

BESTSELLER

ab **25,95**



Automatischer Schmutzwasserablauf



Automatischer Regenwasserzuzfluss aus dem Fallrohr

Für alle Fallrohre	Best.-Nr.	Preise in €
Mit Ø 70–87 mm	V3	25,95
Mit Ø 99–110 mm	V4	29,95

Der **Füllautomat mit automatischem Schmutzwasserablauf** sorgt dafür, dass besonders mit Schmutz angereicherte geringe Niederschlagsmengen (z. B. Nieselregen, Nebel- oder Taunässe) nicht aufgefangen werden. Die von einem Füllautomat aufgefangene Wassermenge beträgt je nach Dachgröße bei einem Landregen 600 bis 900 l in 1 Std. Wenn das Regenfass – entsprechend der Abbildung – neben dem Regenfallrohr angeordnet wird, dann wirkt der Füllautomat als automatischer Überlaufstopp. Wenn das Regenfass entfernt vom Fallrohr z. B. irgendwo im Garten steht, dient das Schwimmventil (siehe unten) als Überlaufstopp. Lieferung einschließlich ¾-Zoll-Schlauchanschluss, ¾-Zoll-Fassanschluss, Verschlusskappe und 30 cm langen ¾-Zoll-Verbindungsschlauchs zum Regenfass.



Schwimmventil



Beckmann
Qualitätssiegel

nur **19,95**

Füllautomat

Schwimmventil

¾-Zoll-Garten-schlauch



Das **Schwimmventil** wirkt als Überlaufstopp für Wasserbehälter mit Regenwasserzulauf: Mit seiner Hilfe kann der Standort des Fasses beliebig gewählt werden, also z. B. auch mitten im Garten. Ist das Fass voll, schließt das Schwimmventil den Zulauf. Bei Verwendung des Schwimmventils kann der Füllautomat in einer maximalen Höhe von 6 m über dem Fass angeordnet sein. Bausatz. Bestell-Nr. VOS € 19,95



- ① Regenwasser wird über das Fallrohr auf die Innenseite der Filterpatrone geleitet und dann über einen Stutzen angestaut.
- ② Das Wasser tritt von innen nach außen und wird gereinigt.
- ③ Das gereinigte Wasser fließt nun über die Auffangrinne und den Auslaufstutzen in die Regentonne.
- ④ Schmutz wird in den Kanal gespült.

Der **Filtersammler** sammelt das Regenwasser und filtert es gleichzeitig. Durch die feine Maschenweite von 0,3 mm wird das Regenwasser sorgfältig von Verunreinigungen gesäubert, bevor es in das Regenfass gelangt. Das Filtersieb aus Edelstahl ist besonders einfach zu reinigen. Mit Anschluss für HT-Rohre DN 50 sowie ¾-Zoll-Schlauchanschluss, 30 cm langem ¾-Zoll-Verbindungsschlauch und ¾-Zoll-Fassanschluss. Passend für alle Fallrohre DN 100. In 2 hochwertigen Ausführungen.

Kupfer
Titanzink

Bestell-Nr. V8 € 169,95
Bestell-Nr. V9 € 169,95

Filtersammler



nur **169,95**

Sehr hochwertig

Filter-Füllautomat

- ① Regenwasser wird über Leitflächen auf das Filtersieb geleitet.
- ② Schmutz wird seitlich am Filtersieb vorbei in die Kanalisation gespült.
- ③ Gereinigtes Wasser wird durch den Anschlussstutzen in den Sammelbehälter geleitet.

BESTSELLER

nur **59,95**

Der **Filter-Füllautomat** wird einfach in das Fallrohr eingebaut. Der integrierte, leicht zu reinigende Edelstahlfilter mit einer Maschenweite von 0,7 x 1,7 mm säubert das Wasser, bevor es in das Regenfass gelangt. Mit Dreh- und Dosierungsgriff zur Steuerung der gelieferten Wassermenge und für den Wechsel zwischen Sommer- und Winterbetrieb. Hochwertige Ausführung aus dickwandigem, stabilem Kunststoff. Anschlussmöglichkeit für HT-Rohre DN 70 und DN 50 sowie 1¼-Zoll- und ¾-Zoll-Schläuche. Automatischer Überlaufstopp, wenn Anbringung auf gleicher Höhe wie Oberkante des Sammelbehälters. Lieferung einschließlich ¾-Zoll-Fassanschluss und 30 cm langem ¾-Zoll-Verbindungsschlauchs zum Regenfass. Höhe 28 cm. Einfacher Einbau. Passend für alle Fallrohre von 68 bis 100 mm Ø.

Grau Bestell-Nr. V1 € 59,95
Braun Bestell-Nr. V2 € 59,95



Erleben Sie die ganze Welt des Gartens!

Unser schöner, weitläufiger Garten ist immer einen Besuch wert! Hier können Sie viele der von uns angebotenen Produkte besichtigen und sich direkt von der Qualität überzeugen. Kommen Sie bei uns in Wangen im Allgäu vorbei und entdecken Sie unsere florierende Auswahl an hochqualitativen Gartenartikeln. Wir freuen uns auf Sie!

NEUKUNDENWERBUNG

Im neuen Beckmann-Katalog finden Sie eine große Auswahl an hochwertigen Gewächshäusern und Gartenartikeln. Da ist für jeden etwas dabei: auch für Ihre Freunde, Verwandten und Bekannten, die bisher noch nicht Kunde bei uns sind. Werben Sie für die Firma Beckmann-KG! Wir bedanken uns für Neukunden mit einem Geschenk. Details und Erläuterungen finden Sie unter: www.beckmann-kg.de/neukundenwerbung

RATENKAUF BIS ZU 48 RATEN

Bezahlen Sie Ihren Einkauf bequem in 6, 12, 18, 24, 36 oder 48 monatlichen Raten, und das bereits ab einem Bestellwert von € 500,-. Egal bei welcher Laufzeit – der effektive Jahreszins beträgt immer nur 5,90 %*.

Den Teilzahlungspreis sowie die sich daraus ergebenden Raten können Sie ganz einfach selbst errechnen oder Sie nutzen unseren Ratenrechner unter www.beckmann-kg.de/ratenkauf

RATEN BERECHNEN – SO GEHT'S

Laufzeit	6 Monate	12 Monate	18 Monate	24 Monate	36 Monate	48 Monate
Aufschlag	1,68 %	3,14 %	4,62 %	6,10 %	9,12 %	12,18 %

RATENBEISPIELE

Kaufpreis	Laufzeit					
	6 Monate	12 Monate	18 Monate	24 Monate	36 Monate	48 Monate
€ 500,-	€ 84,73	€ 42,98	€ 29,06	€ 22,10	€ 15,16	€ 11,69
€ 1000,-	€ 169,47	€ 85,95	€ 58,12	€ 44,21	€ 30,31	€ 23,37
€ 2000,-	€ 338,93	€ 171,90	€ 116,24	€ 88,42	€ 60,62	€ 46,74
€ 3000,-	€ 508,40	€ 257,85	€ 174,37	€ 132,63	€ 90,93	€ 70,11

WEITERE INFORMATIONEN

Wünschen Sie einen Ratenkauf, so setzen Sie sich mit uns in Verbindung – wir informieren Sie gern darüber und schicken Ihnen die erforderlichen Unterlagen zu. Außerdem finden Sie nähere Erläuterungen sowie den Kreditantrag als PDF-Datei zum Download unter www.beckmann-kg.de/ratenkauf

*Der effektive Jahreszins von 5,90 % entspricht einem festen Sollzinssatz von 5,75 % p. a. Bonität vorausgesetzt. Partner ist die Santander Consumer Bank AG, Santander-Platz 1, 41061 Mönchengladbach. Die Angaben stellen zugleich das 3/5-Beispiel gemäß § 6 a Abs. 4 PAngV dar.



GESCHÄFTSZEITEN

PERSÖNLICHE BERATUNG UND BESTELLANNAHME

Unsere Servicemitarbeiter von der Bestellannahme, technischen Fachberatung und Kundenbetreuung sind persönlich für Sie erreichbar:

Montag bis Freitag von 8.00 bis 17.00 Uhr.
In den Monaten März, April und Mai erreichen Sie uns von 7.30 bis 18.00 Uhr.

Außerhalb dieser Zeiten können Sie uns Ihre Wünsche auf dem Anrufbeantworter hinterlassen.

AUSSTELLUNGSGARTEN

Besichtigung:

Montag bis Freitag von 8.00 bis 16.30 Uhr

Sowie zusätzlich in den Monaten März bis Oktober:

Samstag und Sonntag von 10.00 bis 16.00 Uhr.

BESTELLEN – BEQUEM UND EINFACH

Per Telefon: 0 75 22 - 97 45 100
Per Telefax: 0 75 22 - 97 45 150
Schriftlich: per Bestellschein
Im Internet: www.beckmann-kg.de
Per E-Mail: bestellung@beckmann-kg.de

Haben Sie spezielle Fragen oder Wünsche, wenden Sie sich bitte direkt an uns.

Technische Fachberatung: 0 75 22 - 97 45 200
Kundenbetreuung: 0 75 22 - 97 45 300
Per E-Mail: service@beckmann-kg.de

LIEFERSERVICE



Transparenz ist uns wichtig – wir berechnen keine versteckten Frachtkosten. Der Versandkostenanteil beträgt immer nur € 5,95 – auch wenn Sie ein großes Gewächshaus bestellen.

GESCHENKGUTSCHEIN

Damit liegen Sie immer richtig!



Es gibt für den Gartenfreund wohl kaum etwas Schöneres als die freie Wahl aus dem Beckmann-Katalog. Ein Beckmann-Gutschein ist die ideale Präsentidee für Familie, Freunde und Bekannte. Wir stellen die Geschenkgutscheine über jeden von Ihnen gewünschten Betrag ab € 30,- aus. Gern senden wir die Gutscheine auch direkt an die Beschenkten. Der Versand der Gutscheine ist für Sie kostenlos. Die Gültigkeit der Beckmann-Gutscheine ist unbegrenzt.

Preisliste Ersatzfolien für Beckmann-Folien-Gewächshäuser

Artikel-Bezeichnung	Bestell-Nr.	Preise in €	Weißer Schaumstoffstreifen für die Rohre	
			Best.-Nr.	Preise in €
Ersatzfolie für Beckmann-Folien-Gewächshaus Typ S – 2,5 m breit (2 Spannbügel)				
Für 2 m Gewächshaus-Länge	EF2S	124,95	TE2	7,95
Für 4 m Gewächshaus-Länge	EF4S	155,95	TE4	10,95
Für 6 m Gewächshaus-Länge	EF6S	186,95	TE6	14,95
Ersatzfolie für Beckmann-Folien-Gewächshaus Typ T – 2,5 m breit (1 Tür, 1 Spannbügel)				
Für 2 m Gewächshaus-Länge	EF2T	124,95	TE2	7,95
Für 4 m Gewächshaus-Länge	EF4T	155,95	TE4	10,95
Für 6 m Gewächshaus-Länge	EF6T	186,95	TE6	14,95
Ersatzfolie für Beckmann-Folien-Gewächshaus Typ 3 – 3 m breit				
Für 4 m Gewächshaus-Länge	EF34	192,95	TE34	13,95
Für 6 m Gewächshaus-Länge	EF36	228,95	TE36	15,95
Für 8 m Gewächshaus-Länge	EF38	264,95	TE38	19,95
Ersatzfolie für Beckmann-Folien-Gewächshaus Typ 4 – 4 m breit				
Für 4 m Gewächshaus-Länge	EF44	231,95	TE44	15,95
Für 6 m Gewächshaus-Länge	EF46	291,95	TE46	19,95
Für 8 m Gewächshaus-Länge	EF48	351,95	TE48	23,95
Für 10 m Gewächshaus-Länge	EF410	411,95	TE410	28,95
Ersatzfolie für Fenster und Türen				
Für Fenster	EFGF	10,95		
Für Tür	EFTÜ	12,95		
Für Tür Typ 4 (für 2 Türen)	EFTÜ4	21,95		

Preisliste diverse Ersatzfolien/Ersatzteile

Artikel-Bezeichnung	Bestell-Nr.	Preise in €
Einfassung geschlitztes weißes Kunststoffrohr für Beckmann-Foliengewächshäuser		
Für Tür + Türrahmen	KUSTÜ	19,95
Für Fenster + Fensterrahmen	KUSGF	16,95
Für Tür + Türrahmen Typ 4 (für 2 Türen)	KUSTÜ4	54,95
Nylonschnur für Foliengewächshäuser, 100 m	NYL1	7,95
Ersatzfolie für Tomatenhaus		
Für Größe 1	EFTO	36,95
Für Größe 2	EFTOG	44,95
Ersatzfolie für Regenschutz		
	EFRE	2,15
Ersatzfolie für Beckmann-Regenfässer		
Für 100 l, Ø 46 cm, H 75 cm	EAF10	25,95
Für 200 l, Ø 62 cm, H 75 cm	EAF20	41,95
Für 420 l, Ø 82 cm, H 88 cm	EAF42	51,95
Für 600 l, Ø 98 cm, H 88 cm	EAF60	62,95
Für 800 l, Ø 112 cm, H 88 cm	EAF80	72,95
Für 1000 l, Ø 124 cm, H 88 cm	EAF100	89,95
Für 2000 l, Ø 174 cm, H 88 cm	EAF200	124,95

Datenschutz

Der Schutz Ihrer Daten ist uns wichtig.

Die Verarbeitung Ihrer Daten erfolgt entsprechend unserer Datenschutzhinweise (www.beckmann-kg.de/datenschutzhinweise).

Alle Angaben sind freiwillig. Ihre Einwilligung zur Nutzung Ihrer Daten sowie zum Katalogversand ist jederzeit widerrufbar. Möchten Sie keine Kataloge, Werbung etc. erhalten, oder wünschen Sie den Widerruf Ihrer Einwilligung zur Verarbeitung Ihrer Daten, genügt eine E-Mail an service@beckmann-kg.de oder schriftlich, telefonisch oder per Telefax an:

Ing. G. Beckmann KG
Simoniusstraße 10
88239 Wangen im Allgäu
Deutschland
www.beckmann-kg.de/impresum

Telefon-Zentrale: 075 22 - 97 45 0
Telefax: 075 22 - 97 45 150
E-Mail: service@beckmann-kg.de

Die Verarbeitung Ihrer Daten erfolgt entsprechend unserer Datenschutzerklärung (www.beckmann-kg.de/datenschutz) und nur zur Bewerbung eigener Produkte und Dienstleistungen. Diese können Sie aus dem Katalog oder im Internet unter www.beckmann-kg.de entnehmen. Die Datenschutzerklärung senden wir Ihnen auf Wunsch auch per Post zu.

Allgemeine Geschäftsbedingungen

- Lieferung:** Paketsendungen liefern wir frei Haus und Frachtsendungen frei Bordsteinkante. Der Versandkostenanteil beträgt immer nur € 5,95. Frei-Haus- und Frei-Bordsteinkante-Lieferungen erfolgen nur innerhalb Deutschlands, auf Inseln liefern wir frei Festland Seehafen.
- Kein Transportrisiko:** Bei Transportschaden oder Verlust der Ware leisten wir kostenlosen Ersatz. (Bitte informieren Sie uns in einem solchen Fall unverzüglich.)
- In allen Preisen ist die gesetzliche Mehrwertsteuer enthalten.** Die Preise sind gültig bis zum Erscheinen des nächsten Kataloges.
- Sie haben die Möglichkeit, zwischen verschiedenen Zahlungsarten zu wählen:
 - Rechnung – Sie bezahlen innerhalb von 10 Tagen nach Erhalt der Ware
 - Vorkasse – Sie überweisen den Rechnungsbetrag abzüglich 2% Preisnachlass im Voraus auf unser Konto (siehe unten). Der Versand der bestellten Waren erfolgt nach Geldeingang.
 - Ratenkauf – nähere Informationen dazu finden Sie auf der übernächsten Seite.
 - Bei Bestellung in unserem Online-Shop haben Sie darüber hinaus die Möglichkeit, per PayPal, paydirekt oder Kreditkarte zu bezahlen.
- Gewährleistung:** Es gelten mindestens die gesetzlichen Gewährleistungsrechte. Bei vielen Produkten gewähren wir jedoch eine weit über die gesetzliche Gewährleistung hinausgehende Garantie (siehe jeweilige Katalogtexte).
- Rückgaberecht:** Sie können alle Produkte – mit Ausnahme von Sonderanfertigungen – innerhalb von 14 Tagen nach Erhalt der Lieferung kostenlos und ohne Angabe von Gründen an uns zurücksenden. Bei Rücksendung von benutzten oder beschädigten Produkten sind wir berechtigt, Ersatzansprüche geltend zu machen.
- Beanstandungen wegen mangelhafter Beschaffenheit oder falscher Stückzahl der Waren müssen spätestens binnen 8 Tagen nach Empfang der Sendung und vor Verwendung der Waren schriftlich angezeigt werden.
- Falls ein Einzelteil Mängel aufweist oder fehlt, liefern wir dieses schnellstmöglich nach. Die Kosten für evtl. daraus entstehende Aufbauverzögerungen einer Aufbaufirma können wir nicht erstatten.
- Technische Änderungen, Verbesserungen sowie geringfügige Abweichungen in puncto Form und Farbe der Produkte behalten wir uns vor.
- Die Ware bleibt bis zur endgültigen Bezahlung Eigentum der Firma Beckmann KG.

Bankverbindung: Kreissparkasse Ravensburg
IBAN: DE30 6505 0110 0000 1519 28
SWIFT-BIC: SOLADES1RVB

BESTELLEN bequem und einfach



► PER TELEFON:

07522 - 9745 100

Nutzen Sie unseren telefonischen Bestellservice mit persönlichen Ansprechpartnern und kompetenter Beratung.

► ONLINE:

www.beckmann-kg.de

In unserem großen Online-Shop finden Sie das komplette Katalogsortiment sowie Neuheiten und Sonderangebote!

BESTELLSCHEIN

121

Vorname	Nachname
Straße/Hausnummer	
Postleitzahl	Wohnort
Telefon	
Kundennummer	Geburtsdatum
E-Mail-Adresse	

Kataloggutschein

Gern schicken wir unseren Katalog auch an Ihre Freunde und Bekannten (kostenlos und unverbindlich).

Vorname	Nachname
Straße/Hausnummer	
Postleitzahl	Wohnort

Gewünschte Zahlungsart bitte ankreuzen:

 Rechnung

 Vorkasse (abzüglich 2% Preisnachlass)

 Ratenkauf (siehe Seite 125)

Anzahl	Bestell-Nr.	Artikelbezeichnung	Einzelpreis in €		Gesamtpreis in €	
Beckmann						
Gesamtbetrag in € inkl. MwSt.						

Der Versandkostenanteil beträgt immer nur € 5,95.



Alle Postpakete werden von uns CO₂-neutral per DHL GoGreen verschickt.

Datum

Unterschrift



Ing. G. Beckmann KG
info@beckmann-kg.de

Simoniusstr. 10, 88239 Wangen im Allgäu
www.beckmann-kg.de

Telefon 0 75 22 - 97 45 100
Telefax 0 75 22 - 97 45 100

„Made in Germany“



Vertrauen Sie in ausgezeichnete Qualität:

Mit dem Beckmann-Qualitätssiegel garantieren wir Ihnen, dass die so gekennzeichneten Produkte einzig und allein von uns selbst in Wangen im Allgäu gefertigt werden.



DAS BESONDERE
ANGEBOT

BESTSELLER

nur **1099,-**

Das innovative Gewächshaus **Typ Allgäu – Modell U** wurde speziell für die urbane Nutzung entwickelt und ist durch eine Breite von lediglich 200 cm bei gleichzeitig großer Seitenhöhe von 157 cm gekennzeichnet. Somit passt dieses „Stadtmodell“ auch wunderbar in kleinere Nischen und kann dadurch besonders leicht nahe am Haus platziert werden.

Die hochwertigen Aluminiumprofile sind äußerst stabil und korrosionsbeständig. Die Verglasung besteht aus wärmedämmenden, bruch- und hagelfesten 6 mm starken Stegdoppelplatten in „Longlife-Plus“-Qualität mit beidseitig UV-geschützter Oberfläche.

Modell U5 in Alu Natur,
Länge 257 cm, Breite 200 cm
Bestell-Nr. U5DAN
Nur € 1099,- (statt € 1269,-)

Passender Fundamentrahmen in Alu Natur

Bestell-Nr. FUU5AN
Nur € 199,- (statt € 229,-)

Mehr Infos und weitere Größen finden Sie auf Seite 12/13.



Qualität

Bewährte



Gleich bestellen: unter www.beckmann-kg.de oder unter **0 75 22 - 9745 100**

Ing. G. Beckmann KG • Simoniustr. 10 • Industriegebiet Atzenberg • 88239 Wangen im Allgäu
Telefon: 0 75 22 - 9745 0 • Telefax: 0 75 22 - 9745 150 • E-Mail: info@beckmann-kg.de • Internet: www.beckmann-kg.de